

Financial Section

ファイナンシャル・セクション

- 49 > 米国会計基準に基づく連結財務サマリー
- 50 > 連結四半期財務サマリー
- 51 > 経営者による財政状態および経営成績に関する説明および分析
- 76 > 連結貸借対照表
- 78 > 連結損益計算書
- 79 > 連結株主持分計算書
- 80 > 連結キャッシュ・フロー計算書
- 81 > 連結財務諸表への注記
- 122 > 監査報告書

米国会計基準に基づく連結財務サマリー

トヨタ自動車株式会社
3月31日終了会計年度

	金額：百万円(1株当たりデータ、株価、為替レートを除く)					増減率(%)
	2001年	2002年	2003年	2004年	2005年	2004年vs2005年
会計年度：						
売上高：						
製品売上高.....	¥12,402,104	¥13,499,644	¥14,793,973	¥16,578,033	¥17,790,862	+7.3
金融売上.....	553,133	690,664	707,580	716,727	760,664	+6.1
計.....	¥12,955,237	¥14,190,308	¥15,501,553	¥17,294,760	¥18,551,526	+7.3
売上原価並びに						
販売費及び一般管理費：						
売上原価.....	¥10,218,599	¥10,874,455	¥11,914,245	¥13,506,337	¥14,500,282	+7.4
金融費用.....	427,340	459,195	423,885	364,177	369,844	+1.6
販売費及び一般管理費...	1,518,569	1,763,026	1,891,777	1,757,356	2,009,213	+14.3
計.....	¥12,164,508	¥13,096,676	¥14,229,907	¥15,627,870	¥16,879,339	+8.0
営業利益.....	¥ 790,729	¥1,093,632	¥1,271,646	¥1,666,890	¥1,672,187	+0.3
売上高営業利益率.....	6.1%	7.7%	8.2%	9.6%	9.0%	—
税金等調整前当期純利益...	1,107,289	972,101	1,226,652	1,765,793	1,754,637	-0.6
法人税等.....	523,876	422,789	517,014	681,304	657,910	-3.4
当期純利益.....	674,898	556,567	750,942	1,162,098	1,171,260	+0.8
株主資本当期純利益率(ROE)...	9.6%	7.8%	10.4%	15.2%	13.6%	—
1株当たりデータ(円)：						
当期純利益(基本的).....	¥ 180.65	¥ 152.26	¥ 211.32	¥ 342.90	¥ 355.35	+3.6
配当金.....	25.00	28.00	36.00	45.00	65.00	+44.4
株主資本.....	1,921.29	2,015.82	2,063.43	2,456.08	2,767.67	+12.7
営業活動からの						
キャッシュ・フロー.....	¥ 1,428,018	¥ 1,532,079	¥ 1,940,088	¥ 2,186,734	¥ 2,370,940	+8.4
投資活動からの						
キャッシュ・フロー.....	(1,318,738)	(1,810,230)	(2,001,448)	(2,216,495)	(3,061,196)	+38.1
財務活動からの						
キャッシュ・フロー.....	(166,713)	392,148	37,675	242,223	419,384	+73.1
研究開発費.....	475,716	589,306	668,404	682,279	755,147	+10.7
資本的支出*.....	762,274	940,547	1,005,931	945,803	1,068,287	+13.0
減価償却費.....	784,784	809,841	870,636	969,904	997,713	+2.9
会計年度末：						
株主資本.....	¥ 7,077,411	¥ 7,264,112	¥ 7,121,000	¥ 8,178,567	¥ 9,044,950	+10.6
総資産.....	17,019,783	19,305,730	20,152,974	22,040,228	24,335,011	+10.4
長期借入債務.....	3,083,344	3,722,706	4,137,528	4,247,266	5,014,925	+18.1
現金及び現金同等物.....	1,510,892	1,657,160	1,592,028	1,729,776	1,483,753	-14.2
株主資本比率.....	41.6%	37.6%	35.3%	37.1%	37.2%	—
株式情報(3月31日)：						
株価(円).....	¥4,350	¥3,650	¥2,635	¥3,880	¥3,990	+2.8
株式時価総額.....	¥16,029,739	¥13,332,491	¥9,512,343	¥14,006,790	¥14,403,890	+2.8
発行済み株式数(株).....	3,684,997,492	3,649,997,492	3,609,997,492	3,609,997,492	3,609,997,492	—
その他データ：						
為替レート(ドル/円).....	¥123.90	¥133.25	¥120.20	¥105.69	¥107.39	

* 賃貸資産を除く

連結四半期財務サマリー

トヨタ自動車株式会社
3月31日終了会計年度

	金額：億円							
	第1四半期		第2四半期		第3四半期		第4四半期	
	2004年	2005年	2004年	2005年	2004年	2005年	2004年	2005年
売上高	¥40,929	¥45,103	¥41,313	¥45,153	¥43,860	¥46,440	¥46,845	¥48,819
営業利益	3,407	4,486	4,270	4,176	4,016	4,229	4,975	3,830
税金等調整前当期純利益	3,712	4,704	4,408	4,428	4,297	4,471	5,240	3,943
当期純利益	2,225	2,866	3,019	2,974	2,864	2,965	3,512	2,907
事業別セグメント情報								
売上高：								
自動車	¥37,985	¥41,998	¥37,919	¥41,398	¥40,553	¥42,784	¥43,281	¥44,955
金融	1,840	1,809	1,875	2,035	1,806	1,961	1,848	2,007
その他	1,837	2,057	2,200	2,611	2,147	2,433	2,778	3,202
消去	(733)	(761)	(681)	(891)	(646)	(738)	(1,062)	(1,345)
計	¥40,929	¥45,103	¥41,313	¥45,153	¥43,860	¥46,440	¥46,845	¥48,819
営業利益：								
自動車	¥3,339	¥4,038	¥3,687	¥3,530	¥3,478	¥3,555	¥4,686	¥3,402
金融	106	462	511	565	523	587	320	394
その他	(28)	15	88	112	55	110	37	100
消去	(10)	(29)	(16)	(31)	(40)	(23)	(68)	(66)
計	¥3,407	¥4,486	¥4,270	¥4,176	¥4,016	¥4,229	¥4,975	¥3,830
所在地別セグメント情報								
売上高：								
日本	¥ 27,142	¥ 28,576	¥ 27,831	¥ 29,230	¥ 29,336	¥ 30,183	¥ 31,591	¥ 32,052
北米	15,308	16,261	14,833	15,636	16,037	15,957	15,098	15,880
欧州	5,299	5,910	5,024	6,103	5,143	6,318	6,177	6,463
その他	5,487	6,704	5,541	6,619	5,925	6,959	6,666	7,809
消去	(12,307)	(12,348)	(11,916)	(12,435)	(12,581)	(12,977)	(12,687)	(13,385)
計	¥ 40,929	¥ 45,103	¥ 41,313	¥ 45,153	¥ 43,860	¥ 46,440	¥ 46,845	¥ 48,819
営業利益：								
日本	¥2,521	¥2,530	¥2,776	¥2,376	¥2,261	¥2,373	¥3,523	¥2,593
北米	646	1,298	990	1,149	1,282	1,278	992	750
欧州	61	309	164	354	247	265	253	157
その他	205	377	328	332	243	335	193	368
消去	(26)	(28)	12	(35)	(17)	(22)	14	(38)
計	¥3,407	¥4,486	¥4,270	¥4,176	¥4,016	¥4,229	¥4,975	¥3,830

経営者による財政状態および経営成績に関する説明および分析

当セクションに記載されるすべての財務情報は、フォーム20-Fに含まれる当アニュアルレポートにおいて開示される連結財務諸表に基づいています。同財務諸表は、米国において一般に公正妥当と認められる会計原則に基づき作成されています。

概観

当社および連結子会社(以下、トヨタという。)の事業セグメントは、自動車事業、金融事業およびその他の事業で構成されています。自動車事業は最も重要な事業セグメントで、2005会計年度においてトヨタの売上高合計(セグメント間売上控除前)の90%、営業利益合計(セグメント間売上および売上原価控除前)の86%を占めています。金融事業の利益の増加により、トヨタの営業利益合計に占める自動車事業の割合は、2004会計年度と比較して4%減少しています。2005年3月31日に終了した1年間における車両販売台数ベースによるトヨタの主要な市場は、日本(32%)、北米(31%)および欧州(13%)となっています。

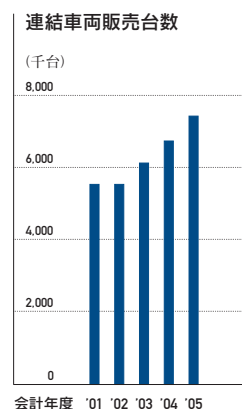
自動車市場環境

世界の自動車市場は、非常に競争が激しく、また予測が困難な状況にあります。さらに、自動車業界の需要は、社会、政治および経済の状況、新車および新技術の導入ならびにお客様が自動車を購入または利用される際に負担いただく費用といった様々な要素の影響を受けます。これらの要素は各市場および各タイプの自動車に対するお客様の需要に年を追って多大な変化をもたらします。

次の表は、過去3会計年度における各地域別の連結販売台数を示しています。

	千台		
	3月31日に終了した1年間		
	2003年	2004年	2005年
日本	2,217	2,303	2,381
北米	1,982	2,103	2,271
欧州	776	898	979
その他	1,138	1,415	1,777
海外計	3,896	4,416	5,027
合計	6,113	6,719	7,408

トヨタの日本における連結販売台数は、2004会計年度および2005会計年度ともに、市場が前期を下回る厳しい状況のなか、お客様のニーズに的確に対応した新商品の積極的な投入や全国販売店の懸命な努力により増加しました。トヨタの海外における連結販売台数は、2004会計年度および2005会計年度ともに、各地域に応じた商品ラインナップの充実などにより、北米・欧州・その他のすべての地域で販売台数が増加しました。



各市場における全車両販売台数に占めるトヨタのシェアは、製品の品質、価格、デザイン、性能、安全性、信頼性、経済性および実用性についての他社との比較により左右されます。また、時機を得た新車の導入やモデルチェンジの実施も、お客様の需要を満たす重要な要因です。変化し続けるお客様の嗜好を満たす能力も、売上および利益に大幅な影響をもたらします。

自動車事業の収益性は実に多様な要因により左右されます。これらには次のような要因が含まれます。

- ・車両販売台数
- ・販売された車両モデルとオプションの組み合わせ
- ・部品・サービス売上
- ・価格割引およびその他のインセンティブのレベルならびにマーケティング費用
- ・顧客からの製品保証に関する請求およびその他の顧客満足のための修理等にかかる費用
- ・研究開発費等の固定費
- ・コストの管理能力
- ・生産資源の効率的な利用
- ・日本円およびトヨタが事業を行っている地域におけるその他通貨の為替相場の変動

法律、規制、政策の変更およびその他の政府による措置についても自動車事業の収益性に著しい影響を及ぼすことがあります。これらの法律、規制および政策には、車両の製造コストを大幅に増加させる環境問題、車両の安全性、燃費および排ガスに影響を及ぼすものが含まれます。欧州連合は、廃棄自動車に関して各自動車メーカーが回収費用を負担し、確実に、廃棄自動車を解体するに十分な施設を整備し、スクラップ前に有害

物質やりサイクル可能な部品を自動車から取り除くように要求する指令を承認しました。これらの法律、規制および政策の議論に関しては「廃棄自動車に関する法律」および米国SECに提出するフォーム20-Fの「Information on the Company - Business Overview - Governmental Regulation, Environmental and Safety Standards」および連結財務諸表の注記23をご参照ください。

多くの国の政府が、現地調達率を制限し、関税およびその他の貿易障壁を課し、あるいは自動車メーカーの事業を制限したり本国への利益の移転を困難にするような価格管理あるいは為替管理を行っています。このような法律、規則、政策その他の行政措置における変更は、製品の生産、ライセンス、流通もしくは販売、原価、あるいは適用される税率に影響を及ぼすことがあります。トヨタは現在、米国シャーマン反トラスト法に違反しているとして、集団訴訟の一被告として提訴されています。この訴訟に関しては、連結財務諸表の注記23をご参照ください。

世界の自動車産業は、グローバル化および合従連衡の時期にあり、この傾向は予見可能な将来まで続く可能性があります。その結果、トヨタが事業を展開する競争的な環境は、さらに激化する様相を呈しています。トヨタは一独立企業として自動車産業で効率的に競争するための資源、戦略および技術を予見可能な将来において有していると考えています。

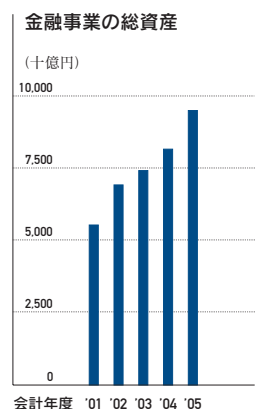
2002年11月に南アフリカトヨタ(株)(以下、南アフリカトヨタという。)の株式を追加取得しました。その結果、南アフリカトヨタに対する出資比率は39.3%増加して75.0%になり、2003会計年度末から南アフリカトヨタの財務数値をトヨタの連結財務諸表に含めています。追加取得以前については、南アフリカトヨタに持分法を適用していました。南アフリカトヨタの主たる事業はトヨタ車の車体および同部品の製造、販売であります。2004会計年度は、トヨタが南アフリカトヨタの経営成績を年間を通じて連結する最初の会計年度となりました。2003年5月に、トヨタはトヨタ車体(株)(以下、トヨタ車体という。)および関東自動車工業(株)(以下、関東自動車という。)の株式を追加取得しました。その結果、トヨタ車体および関東自動車に対する出資比率は各々2.94%および1.14%増加して50.21%および50.57%になり、2004会計年度からトヨタ車体および関東自動車の財務数値をトヨタの連結財務諸表に含めています。追加取得以前については、トヨタ車体および関東自動車に持分法を適用していました。トヨタ車体および関東自動車の主たる事業はいずれもトヨタ車の車体および同部品の製造、販売

であります。2003年9月にトヨタ モーター マニュファクチャリング インドネシア(株)(以下、インドネシアトヨタという。)の株式を追加取得しました。その結果、インドネシアトヨタに対する出資比率は46.00%増加して95.00%になり、2004会計年度末からインドネシアトヨタの財務数値をトヨタの連結財務諸表に含めています。追加取得以前については、インドネシアトヨタに持分法を適用していました。インドネシアトヨタの主たる事業はトヨタ車の車体および同部品の製造、販売であります。2005会計年度は、インドネシアトヨタの経営成績を年間を通じて連結する最初の会計年度となりました。2004年10月に、トヨタ車体はアラコ(株)から分割された車両事業を承継しました。さらに、車両事業分割後のアラコ(株)、タカニチ(株)および豊田紡織(株)が合併し、トヨタ紡織(株)(以下、トヨタ紡織という。)となりました。合併によりトヨタ紡織に対する出資比率は49.63%となり、2005会計年度の後半期より持分法を適用しております。合併前については、アラコ(株)およびタカニチ(株)はトヨタの連結子会社でありそれぞれの財務数値をトヨタの連結財務諸表に含めておりました。トヨタ紡織の事業領域は自動車内装部品およびフィルター全体における開発、製造および販売であります。

金融事業

自動車金融の市場は、ローンで購入する消費者の増加(特に北米および欧州)により拡大しており、大変競争が激しくなっています。自動車金融の競争激化は、利益率の減少を引き起す可能性があり、また、お客様がトヨタ車を購入する際にトヨタ以外の金融サービスを利用するようになる場合、マーケット・シェアが低下することも考えられます。

トヨタの金融サービス事業は、主として、お客様および販売店に対する融資プログラムおよびリース・プログラムの提供を行っております。トヨタは、お客様に対して資金を提供する能力は、お客様に対しての重要な付加価値サービスであると考え、金融子会社のネットワークを各国へ拡大しております。



小売融資およびリースにおけるトヨタの主な競争相手には、商業銀行、消費者信用組合、その他のファイナンス会社が含まれます。一方、卸売融資における主な競争相手には、商業銀行及び自動車メーカー系のファイナンス会社が含まれます。

トヨタの金融資産は、主に北米での金融事業の継続的な拡大の結果、2005会計年度において増加しました。

以下の表は、過去2会計年度におけるトヨタの金融債権およびオペレーティング・リースに関する情報です。

	金額：百万円	
	3月31日現在	
	2004年	2005年
金融債権		
小売債権.....	¥ 3,643,998	¥ 4,780,250
ファイナンス・リース.....	912,622	758,632
卸売債権およびその他のディーラー貸付金.....	1,680,907	1,773,440
	6,237,527	7,312,322
未稼得収益.....	(298,153)	(233,417)
金融損失引当金.....	(87,462)	(91,829)
金融債権<純額>合計.....	5,851,912	6,987,076
控除：一年以内に期限の到来する債権.....	(2,622,939)	(3,010,135)
長期金融債権<純額>.....	¥ 3,228,973	¥ 3,976,941
オペレーティング・リース(賃貸用車両及び器具)		
車両.....	¥ 1,387,404	¥ 1,736,238
器具.....	106,376	92,459
	1,493,780	1,828,697
控除：減価償却累計額.....	(375,861)	(424,609)
賃貸用車両及び器具<純額>.....	¥ 1,117,919	¥ 1,404,088

トヨタは、車両リースを継続的に提供してまいりました。当該リース事業によりトヨタは残存価額のリスクを負っています。これは車両リース契約の借手が、リース終了時に車両を購入するオプションを行使しない場合に発生する可能性があります。リース終了時に返却される車両台数は近年減少しています。例えば、米国の金融子会社であるトヨタ モーター クレジット(株)によるリースに関して、2003会計年度および2004会計年度中には約50%でしたが、設定残価とリース終了時の車両の時価との差額が減少したため2005会計年度は約40%に減少しました。リース終了時に返却される車両から生じる損失を回避するためには、車両の残存価額以上の価格で再販売もしくは再リースしなければなりません。車両の残存価額をカバーできない場合には、リース終了時に損失が生じます。このような損失は、リースによる利益を減らす要因になります。セールス・インセンティブが販売促進活動(新車価格の値引きおよび所有コストの減少要因)の重要な一環であり続ける限り、中古車の再販価格、およびそれに対応するトヨタのリース車両の公正価

値は引下げ圧力を受ける可能性があります。残価損失は2004会計年度および2005会計年度ともに返却される車両台数の減少などにより減少しました。詳細につきましては、重要な会計上の見積りのセクションのオペレーティング・リースに対する投資、および連結財務諸表の注記2の残価損失引当金をご参照ください。

トヨタは、金利の変動および為替相場の変動に対するエクスポージャーを緩和するために、全般的なリスク管理方針を採用しています。トヨタは固定金利借入債務を機能通貨建ての変動金利借入債務へ転換するために、金利スワップおよび金利通貨スワップ契約を結んでいます。トヨタは、ヘッジ取引に対するリスク管理方針文書と同様に、デリバティブ金融商品とヘッジ対象との関係を正式に文書化して保持しています。トヨタが会計処理方法として公正価値ヘッジを選択する場合、デリバティブ金融商品はトヨタの連結貸借対照表に計上されている特定の負債をヘッジするものとして指定され、デリバティブ金融商品の公正価値変動を構成するすべての要素は四半期ごとに行われるヘッジの有効性の評価に

含められています。金利スワップ取引は、大部分が特定の負債取引の不可分な一部として実行されており、ヘッジ会計適用のための条件を満たすものとなっています。トヨタは、元本および(あるいは)利息の支払にかかる為替変動に対するエクスポージャーを全般的にヘッジするために、また金利変動に対するエクスポージャーを管理するために、金利通貨スワップ契約を利用しています。特定のデリバティブ金融商品は、経済的企業行動の見地からは金利リスクをヘッジするために契約されていますが、トヨタの連結貸借対照表における特定の資産および負債をヘッジするものとしては指定されていません。したがって、トヨタの連結貸借対照表における特定の資産および負債をヘッジするものとして指定されなかったデリバティブに生じる未実現評価損益は、その期間の損益として計上されます。その結果、当期純利益はヘッジ指定されないデリバティブの影響を受けることになります。ヘッジ指定されないデリバティブにかかる実現損益および未実現損益の影響は当期純利益に対し、2003会計年度は損失、2004会計年度および2005会計年度は利益となりました。トヨタは、トレーディング目的ではデリバティブ金融商品を利用していません。詳細につきましては、公正価値計上のデリバティブ等の契約に関する重要な会計上の見積りのセクションおよび市場リスクに関する定量および定性情報の開示のセクションをご参照ください。

資金調達コストは、金融事業の収益性に影響を及ぼす可能性があります。資金調達コストは、数多くの要因により影響を受けますが、その中にはトヨタがコントロールできないものもあります。これには、全般的な景気、金利およびトヨタの財務力などが含まれます。2004会計年度の資金調達コストは、主に米国における金利の低下の結果、減少しました。また、2005会計年度の資金調達コストは、主に米国における市場金利の上昇と借入債務残高の増加により増加しました。

トヨタは、2001年4月に日本でクレジットカード事業を立ち上げました。カード会員数は2004年3月31日現在4.2百万人と、2003年3月31日から0.6百万人の増加となりました。また、2005年3月31日現在4.7百万人と、2004年3月31日から0.5百万人の増加となりました。それに伴い、カード債権は2004年3月31日現在1,172億円と、2003年3月31日から218億円の増加となりました。また、2005年3月31日現在1,442億円と、2004年3月31日から270億円の増加となりました。

その他の事業

トヨタのその他の事業には、プレハブ等住宅の製造・販売を手掛ける住宅事業、情報通信事業・ITS関連事業・ガス事業等の情報技術関連事業、マリン事業およびバイオ・環境緑化事業が含まれます。

トヨタは、その他の事業は連結業績に大きな影響を及ぼすものではないと考えています。

為替の変動

トヨタは、為替変動による影響を受けやすいといえます。トヨタは日本円の他に主に米ドルおよびユーロの価格変動の影響を受けており、また、米ドルやユーロほどではないにしても英国ポンドや豪ドルについても影響を受けることがあります。日本円で表示されたトヨタの連結財務諸表は、換算リスクおよび取引リスクによる為替変動の影響を受けています。為替の変動はトヨタの売上高、売上総利益、営業費用、営業利益、当期純利益および剰余金に対して好影響または悪影響を及ぼします。

換算リスクとは、特定期間もしくは特定日の財務諸表が、事業を展開する国々の通貨の日本円に対する為替の変動による影響を受けるリスクです。たとえ日本円に対する通貨の変動が大きく、前会計年度との比較において、また地域ごとの比較においてかなりの影響を及ぼすとしても、換算リスクは報告上の考慮事項に過ぎず、その基礎となる業績を左右するものではありません。トヨタは換算リスクに対してヘッジを行っていません。

取引リスクとは、収益と費用および資産と負債の通貨が異なることによるリスクです。取引リスクは主にトヨタの日本製車両の海外売上に関係しています。

トヨタは、生産施設が世界中に所在しているため、取引リスクは大幅に軽減されていると考えています。グローバル化戦略の一環として、車両販売を行う主要市場において生産施設を建設することにより、その大半の生産を現地化してまいりました。2003年(暦年)および2004年(暦年)において、トヨタの海外における車両販売台数のそれぞれ60.9%および62.9%が海外で生産されています。北米では2003年(暦年)および2004年(暦年)の車両販売台数のそれぞれ61.7%および63.7%が現地で生産されています。欧州では2003年(暦年)および2004年(暦年)の車両販売台数のそれぞれ52.6%および56.7%が現地で生産されています。生産の現地化により、トヨタは生産過程に使用される供給品および原材料の多くを現地調達することができ、現地での収益と費用の通貨のマッチングを図ることが可能です。

トヨタは、取引リスクの一部に対処するために為替の取引およびヘッジを行っています。これにより為替変動による影響は軽減されますが、すべて排除されるまでには至っておらず、年によってその影響が大きい場合もあり得ます。為替変動リスクをヘッジするためにトヨタで利用されるデリバティブ金融商品に関する追加的な情報については、連結財務諸表の注記20および21をご参照ください。

一般的に、円安は売上高、営業利益および当期純利益に好影響を及ぼし、円高は悪影響を及ぼします。日本円の米ドルに対する期中平均相場は、2004会計年度および2005会計年度ともに前年に比べ円高に推移しました。日本円の米ドルに対する決算日の為替相場は、2004会計年度末は前年に比べて円高に、2005会計年度末は前年と比べて円安となりました。また、日本円のユーロに対する期中平均相場は、2004会計年度および2005会計年度ともに前年に比べ円安に推移しました。日本円のユーロに対する決算日の為替相場は、2004会計年度末は前年と比べ円高に、2005会計年度末は前年に比べて円安となりました。詳細につきましては、為替リスクのセクションをご参照ください。

トヨタは日本円に換算後の海外子会社および海外関連会社の財務数値を連結しています。そのため、以下の分析および説明には、為替の影響に関する情報が含まれています。トヨタは為替の影響を米国会計基準により求められる開示であるとは考えておりませんが、かかる開示が投資家の皆様にトヨタのビジネス状況に関する有益な追加情報を提供するものと考えています。

2004会計年度および2005会計年度において、米ドルおよびユーロ等の主要通貨に対する期中平均相場は、上記の通り前会計年度からそれぞれ変動しました。「業績－2005会計年度と2004会計年度の比較」および「業績－2004会計年度と2003会計年度の比較」に記載した為替の影響を除いた業績は、それぞれ前会計年度の期中平均相場を適用して算出した売上高、すなわち比較対象年度において為替相場の変動がなかったと仮定した2004会計年度および2005会計年度における売上高を表示しています。為替の影響を除いた業績数値は、トヨタの連結財務諸表上の数値とは異なっており、よって米国会計原則に則ったものではありません。トヨタは、為替の影響を除いた業績の開示が米国会計原則に基づく開示に代わるものとは考えておりませんが、為替の影響を除いた業績が投資家の皆様にトヨタの本邦通貨での営業成績に関する有益な追加情報を提供するものと考えています。

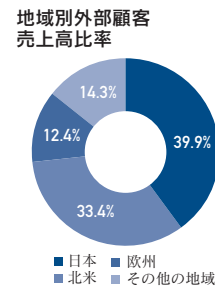
セグメンテーション

トヨタの最も重要な事業セグメントは、自動車事業セグメントです。トヨタは、世界の自動車市場においてグローバル・コンペティターとして自動車事業を展開しています。マネジメントは世界全体の自動車事業を一つの事業セグメントとして資源の配分やその実績の評価を行っています。トヨタは国内・海外または部品等のような自動車事業の一分野を個別のセグメントとして管理していません。

自動車事業の経営は、機能ベースで成り立っており、各機能別の組織には監督責任者を有しています。マネジメントは自動車事業セグメント内で資源を配分するために、販売台数、生産台数、マーケット・シェア、車両モデルの計画および工場のコストといった財務およびそれ以外に関するデータの評価を行っています。

地域別内訳

次の表は、過去3会計年度のトヨタの地域別外部顧客向け売上高を示しています。

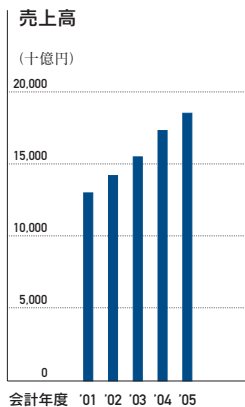


金額：百万円			
3月31日に終了した1年間			
	2003年	2004年	2005年
日本	¥6,621,054	¥7,167,704	¥7,408,136
北米	5,929,803	5,910,422	6,187,624
欧州	1,514,683	2,018,969	2,305,450
その他の地域	1,436,013	2,197,665	2,650,316

業績—2005会計年度と2004会計年度の比較

売上高

2005会計年度の売上高は18兆5,515億円と、前会計年度に比べて1兆2,568億円(7.3%)の増収となりました。この増収は主に、車両販売台数の増加、部品・サービス売上の増加および金融事業の拡大による影響を反映していますが、特に米ドルに対する為替の影響により一部相殺されています。日本円に換算する際の為替の影響を除いた場合、2005会計年度の売上高は約18兆8,461億円と、前会計年度に比べて9.0%の増収であったと考えられます。売上高は商品・製品売上高および金融収益で構成されており、2005会計年度の商品・製品売上高は17兆7,908億円と、前会計年度に比べて7.3%の増収となり、金融収益は7,607億円と、前会計年度に



比べて6.1%の増収となりました。日本円に換算する際の為替の影響を除いた場合、2005会計年度の商品・製品売上高は約18兆628億円と、前会計年度に比べて9.0%の増収であり、金融収益は約7,833億円と、前会計年度に比べて9.3%の増収であったと考えられます。2005会計年度の売上高は前会計年度に比べて、日本では3.4%、北米では4.7%、欧州では14.2%、その他の地域では20.6%の増収となりました。日本円に換算する際の為替の影響を除いた場合、2005会計年度の売上高は前会計年度に比べて、日本では3.4%、北米では10.0%、欧州では12.2%、その他の地域では21.5%の増収となりました。

以下は、トヨタの各事業セグメントの売上に関する説明です。記載された売上高は、セグメント間売上控除前の数値です。

自動車事業セグメント

自動車事業の売上高は、トヨタの売上高のうち最も高い割合を占めます。2005会計年度における自動車事業の売上高は17兆1,135億円と、前会計年度に比べて1兆1,397億円(7.1%)の増収となりました。この増収は主に、車両販売台数の増加と販売構成の変化の影響を相殺した約1兆3,000億円の影響(純額)および部品・サービス売上の増加などによるものですが、為替の影響約2,700億円により一部相殺されています。日本円に換算する際の為替の影響を除いた場合、2005会計年度における自動車事業の売上高は約17兆3,835億円と、前会計年度に比べて8.8%の増収であったと考えられます。日本における増収は、主として輸出車両および国内販売車両の販売台数増加によるものですが、販売構成の変化の影響などにより一部相殺されています。北米における増収は、車両販売台数の増加の影響によるものですが、為替の影響により一部相殺されています。欧州における増収は、主として車両販売台数の増加の影響および為替の影響によるものです。その他の地域における増収は、主として2004年に投入したIMVシリーズの好調な販売により台数が大幅に増加したことによるものです。

金融事業セグメント

2005会計年度における金融事業セグメントの売上高は7,812億円と、前会計年度に比べて443億円(6.0%)の増収となりました。この増収は主に小売債権残高の増加および米国の販売金融子会社が行った過年度損益の修正の影響(詳細については連結財務諸表の注記24をご参照ください)によるものですが、為替の影響により一部相殺されています。日本円に換算する際の為替の影響を除いた場合、2005会計年度における金融事業の売上高は約8,037億円と、前会計年度に比べて9.1%の増収であったと考えられます。

その他の事業セグメント

2005会計年度におけるその他の事業セグメントの売上高は1兆303億円と、前会計年度に比べて1,341億円(15.0%)の増収となりました。この増収は主に、住宅事業の生産および販売が好調であったことによるものです。

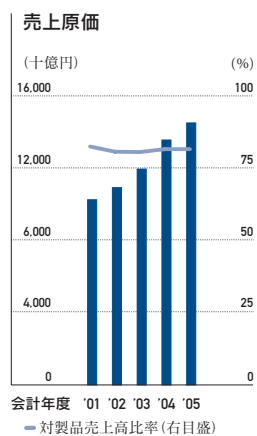
営業費用

2005会計年度における営業費用は16兆8,793億円と、前会計年度に比べて1兆2,515億円(8.0%)の増加となりました。この増加は主に、車両販売台数の増加と販売構成の変化の影響を相殺した約1兆1,000億円の影響(純額)、研究開発費の増加729億円、厚生年金基金代行部分返上益の減少598億円、業容拡大に伴う諸経費の増加および部品・サービス売上の増加の影響などにより増収しますが、原価改善の努力による影響約1,600億円により一部相殺されています。

2001年に、確定給付企業年金法が制定され、企業が国に代行部分を返上することが認められることになりました。これに伴い、当社および一部の国内子会社は将来分支給義務免除の申請を行い、代行部分返上について厚生労働大臣の認可を受けました。さらに過去分の返上の認可を受けた後、2004会計年度において当社および一部の子会社が、2005会計年度において複数の国内子会社がそれぞれ代行部分に相当する年金資産を国に返上しました。返還に関連して生じた損益については、発生問題専門委員会の合意であるEITF 03-02「厚生年金基金の代行部分の国への返上に関する会計処理」にしたがって会計処理しています。

これにより、代行部分返上に伴う清算損失として、2004会計年度において売上原価に1,901億円、販売費及び一般管理費に238億円の計2,139億円の営業費用が、2005会計年度において売上原価に659億円、販売費及び一般管理費に84億円の計743億円の営業費用が計上されています。また、代行部分返上により消滅した退職給付債務と実際に返上した年金資産との差額（Government Subsidy）が、販売費及び一般管理費のマイナスとして2004会計年度で3,209億円、2005会計年度で1,215億円含まれています。この一連の代行返上の会計処理により、2005会計年度において営業費用のマイナスが純額472億円計上され、2004会計年度の純額1,070億円に比べて、2005会計年度の営業費用は598億円増加しました。詳細については連結財務諸表の注記19をご参照ください。

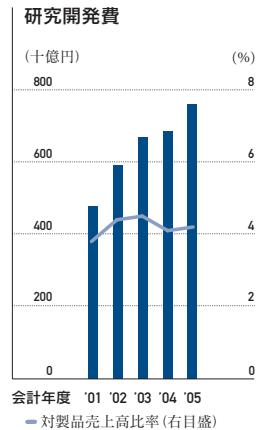
継続的な原価改善の努力により、2005会計年度の費用は原価改善が行われなかった場合に比べて約1,600億円減少しました。原価改善の努力は、継続的に実施されているVE（Value Engineering）・VA（Value Analysis）活動、部品の種類の絞込みにつながる部品共通化、ならびに車両生産コストの低減を目的としたその他の製造活動に関連しています。



2005会計年度における売上原価は14兆5,002億円と、前会計年度に比べて9,939億円（7.4%）の増加となりました。この増加（セグメント間金額控除前）は自動車事業セグメントにおける8,816億円（6.8%）の増加およびその他の事業セグメントにおける1,125億円（14.8%）の増加を反映しています。自動車事業セグメントにお

ける売上原価の増加は主に、車両販売台数の増加と商品販売構成の変化を相殺した影響、部品・サービス売上の増加の影響、研究開発費の増加の影響によるものですが、継続的な原価改善の努力、代行部分返上に伴う清算損失の減少および為替の影響により一部相殺されています。その他の事業セグメントにおける売上原価の増加は、主に売上高の増加に伴うものです。

2005会計年度における金融費用は3,698億円と、前会計年度に比べて57億円（1.6%）の増加となりました。この増加は主に、米国の金利上昇と金融事業の拡大に伴う借入債務残高の増加による支払利息の増加によるものですが、各期末時点においてヘッジ指定されずに時価評価されたデリバティブ金融商品にかかる評価益の増加により一部相殺されています。



2005会計年度の販売費及び一般管理費は2兆92億円と、前会計年度に比べて2,519億円（14.3%）の増加となりました。この増加（セグメント間金額控除前）は、自動車事業における3,245億円（21.8%）の増加、金融事業における209億円（9.3%）の減少およびその他の事業における30億円（2.5%）の増加を反映しています。自動車事業における増加は主に、代行部分返上に伴うGovernment Subsidyの減少の影響および業容拡大に伴う諸経費の増加によるものですが、為替の影響により一部相殺されています。金融事業における減少は、主に北米における延滞債権の回収率上昇に伴う貸倒実績率の低下を受けて金融損失引当金繰入額が減少したこと、および為替の影響によるものです。

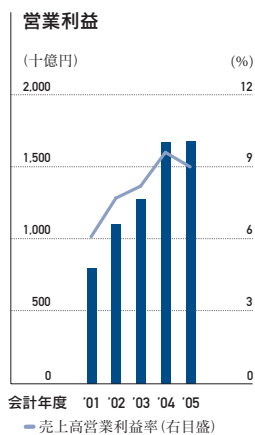
2005会計年度の研究開発費（売上原価および一般管理費）は7,551億円と、前会計年度に比べて729億円（10.7%）の増加となりました。この増加は、将来の競争力の更なる強化のため、ハイブリッド・燃料電池などの環境技術、または衝突安全性能・走行制御などの安全技術といった先端技術開発への積極的な取り組みや、グローバル展開の進展のなかでの開発車種の拡充によるものです。

営業利益

2005会計年度における営業利益は1兆6,721億円と、前会計年度に比べて53億円(0.3%)の増益となりました。この増益は主に、車両販売台数の増加と販売構成の変化を相殺した影響、部品・サービス売上の増加、継続的な原価改善の努力の影響、金融事業の拡大およびその他の事業セグメントにおける増益などによりますが、厚生年金基金代行部分返上益の減少、研究開発費の増加、業容拡大に伴う諸経費の増加および為替の影響により一部相殺されています。その結果、2005会計年度の営業利益率は前会計年度の9.6%から9.0%に減少しました。

2005会計年度における営業利益(セグメント間利益控除前)は前会計年度と比較して、日本では1,209億(10.9%)の減益となり、北米では565億円(14.5%)、欧州では360億円(49.8%)、その他の地域では443億円(45.7%)の増益となりました。日本における減益は、主に輸出車両および国内販売車両の販売台数増加と販売構成の変化を相殺した影響、継続的な原価改善の努力があったものの、厚生年金基金代行部分返上益減少の影響、研究開発費の増加、為替の影響などにより相殺されたためであります。北米における増益は、主に車両生産台数および販売台数の増加、現地製造事業体による原価改善の努力、ならびに販売金融子会社の融資債権の増加、金融損失引当金繰入額の減少および残価損失の減少によるものですが、業容拡大に伴う諸経費の増加および為替の影響により一部相殺されています。欧州における増益は、主に現地製造事業体による原価改善の努力、車両生産台数ならびに販売台数の増加および為替の影響によるものですが、業容拡大に伴う諸経費の増加により一部相殺されています。その他の地域における増益は、主にIMVプロジェクトによる車両生産台数および販売台数の増加によるものです。

以下は、トヨタの各事業セグメントの営業利益に関する説明です。記載されている営業利益の金額は、セグメント間売上および売上原価控除前の数値です。



自動車事業セグメント

2005会計年度における自動車事業セグメントの営業利益は1兆4,525億円と、前会計年度に比べて665億円(4.4%)の減益となりました。この減益は主に、厚生年金基金代行部分返上益の減少の影響、研究開発費の増加、業容拡大に伴う諸経費の増加および為替の影響によるものですが、車両販売台数の増加、部品・サービスの売上の増加、継続的な原価改善の努力の影響により一部相殺されています。

金融事業セグメント

2005会計年度における金融事業セグメントの営業利益は2,008億円と、前会計年度に比べて548億円(37.6%)の増益となりました。この増益は、主として米国における融資残高の増加、販売金融子会社が行った過年度損益の修正の影響(詳細については連結財務諸表の注記24をご参照ください)、金融損失引当金繰入額の減少および残価損失の減少によるものですが、為替の影響により一部相殺されています。

その他の事業セグメント

2005会計年度におけるその他の事業セグメントの営業利益は337億円と、前会計年度に比べて185億円(121.3%)の増益となりました。この増益は、主に住宅事業の生産および販売が好調であったことによるものです。

その他の収益・費用

2005会計年度における受取利息及び受取配当金は675億円と、前会計年度に比べて119億円(21.4%)の増加となりました。この増加は、主に米国子会社における有価証券の運用増加によるものです。

2005会計年度における支払利息は189億円と、自動車事業における有利子負債の減少により前会計年度に比べて18億円(8.5%)の減少となりました。

2005会計年度における為替差益<純額>は214億円と、前会計年度に比べて167億円(43.9%)の減少となりました。為替差損益は外国通貨建ての売上を取引時の為替相場で換算した価額と、先物為替契約を利用して行う決済を含め、同会計年度における決済金額との差額を示すものです。

2005会計年度におけるその他<純額>は124億円の利益と、教育機関への寄付金の増加などにより前会計年度に比べて133億円(51.7%)の減少となりました。

法人税等

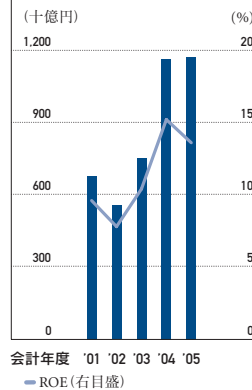
2005会計年度における法人税等は、主に税金等調整前当期純利益の減益により、前会計年度に比べて234億円の減少となりました。2005会計年度の実効税率は、日本における法定税率減少の影響などにより、前会計年度の38.6%から37.5%に減少しました。

少数株主持分損益および持分法投資損益

2005会計年度における少数株主持分損益は649億円と、前会計年度に比べて223億円の増加となりました。この増加は、連結子会社の業績好調による増益などによるものです。

2005会計年度における持分法投資損益は1,394億円と、前会計年度に比べて192億円の増加となりました。この増加は持分法適用関連会社の業績好調による増益によるものですが、日本国内の持分法適用関連会社における厚生年金基金代行部分返上益の減少により一部相殺されています。

当期純利益とROE



当期純利益

2005会計年度の当期純利益は1兆1,712億円と、前会計年度に比べて92億円(0.8%)の増益となりました。

その他の包括損益

2005会計年度におけるその他の包括損益は、前会計年度に比べて2,758億円減少し、1,239億円の利益となりました。この変動は主に、未実現有価証券評価損益が2005会計年度の384億円の利益に対し、前会計年度は日本における株式市場の回復を反映して3,297億円の利益であったこと、および最小年金債務調整額に関連するその他包括損益が2005会計年度の98億円の利益に対し、前会計年度は主として当社の厚生年金基金の代行部分返上により2,733億円の利益であったことによるものですが、外貨換算調整額が前会計年度の2,033億円の損失に対して2005会計年度は757億円の利益に増加したことにより一部相殺されています。

業績—2004会計年度と2003会計年度の比較

売上高

2004会計年度の売上高は17兆2,947億円と、前会計年度に比べて1兆7,932億円(11.6%)の増収となりました。この増収は主に、車両販売台数の増加、連結子会社の増加、部品・サービス売上の増加および金融事業の拡大による影響を反映していますが、特に米ドルに対する為替の影響により一部相殺されています。日本円に換算する際の為替の影響を除いた場合、2004会計年度の売上高は約17兆5,543億円と、前会計年度に比べて13.2%の増収であったと考えられます。売上高は商品・製品売上高および金融収益で構成されており、2004会計年度の商品・製品売上高は16兆5,780億円と、前会計年度に比べて12.1%の増収となり、金融収益は7,167億円と、前会計年度に比べて1.3%の増収となりました。日本円に換算する際の為替の影響を除いた場合、2004会計年度の商品・製品売上高は約16兆8,091億円と、前会計年度に比べて13.6%の増収であり、金融収益は約7,452億円と、前会計年度に比べて5.3%の増収であったと考えられます。2004会計年度の売上高は前会計年度に比べて、日本では8.3%、欧州では33.3%、その他の地域では53.0%の増収となり、北米では0.3%の減収となりました。日本円に換算する際の為替の影響を除いた場合、2004会計年度の売上高は前会計年度に比べて、日本では8.3%、北米では7.1%、欧州では25.3%、その他の地域では48.9%の増収となりました。

以下は、トヨタの各事業セグメントの売上に関する説明です。記載された売上高は、セグメント間売上控除前の数値です。

自動車事業セグメント

自動車事業の売上高は、トヨタの売上高のうち最も高い割合を占めます。2004会計年度における自動車事業の売上高は15兆9,738億円と、前会計年度に比べて1兆6,623億円(11.6%)の増収となりました。この増収は主に、車両販売台数の増加による約1兆3,000億円の影響、連結財務諸表の注記5に記載されている連結子会社の増加による約4,200億円の影響および部品・サービス売上の増加などによるものでしたが、為替の影響約2,300億円により一部相殺されています。日本円に換算する際の為替の影響を除いた場合、2004会計年度における自動車事業の売上高は約16兆2,052億円と、前会計年度に比べて13.2%の増収であったと考えられます。日本における増収は、輸出車両および国内販売車両の販売台数

増加によるものですが、低価格車両への継続的なシフトによる平均販売価格の下落により一部相殺されています。北米における増収は、車両販売台数の増加の好影響によるものですが、為替の影響により相殺されています。欧州における増収は、車両販売台数の増加と販売構成の変化を相殺した影響および為替の影響によるものです。その他の地域における増収は、車両販売台数の増加によるものですが、平均販売価格の下落により一部相殺されています。

金融事業セグメント

2004会計年度における金融事業セグメントの売上高は7,369億円と、前会計年度に比べて120億円(1.6%)の増収となりました。この増収は主に、小売債権残高の増加によるものですが、為替の影響により一部相殺されています。日本円に換算する際の為替の影響を除いた場合、2004会計年度における金融事業の売上高は約7,650億円と、前会計年度に比べて5.5%の増収であったと考えられます。

その他の事業セグメント

2004会計年度におけるその他の事業セグメントの売上高は8,962億円と、前会計年度に比べて1,010億円(12.7%)の増収となりました。この増収は主に、住宅事業の生産および販売が好調であったことによるものでした。

営業費用

2004会計年度における営業費用は15兆6,279億円と、前会計年度に比べて1兆3,980億円(9.8%)の増加となりました。この増加は主に、車両販売台数の増加による約1兆円の影響、連結子会社の増加による約4,700億円の影響、労務費の約1,100億円の増加の影響および部品・サービス売上の増加の影響などにより、原価改善の努力による影響約2,300億円および日本における厚生年金基金代行部分返上益の影響1,070億円により一部相殺されています。

2001年に、確定給付企業年金法が制定され、企業が国に代行部分を返上することが認められることになりました。トヨタおよび一部の国内関係会社は将来分支給義務免除の申請を行い、厚生労働大臣の認可を受けました。さらに過去分の返上を申請し、認可が行われた後、2004会計年度において最低責任準備金に相当する年金資産を国に返上しました。返還に関連して生じた損益については、発生問題専門委員会の合意であるEITF 03-02「日本の厚生年金基金制度における代行部分返上に関する会計処理」にしたがって会計処理した結果、2004会計年度の連結財務諸表上、代行部分返上に伴う清算損失合計2,139億円は売上原価に1,901億円、販売費及び一般管理費に238億円含まれています。それに加えて代行部分返上により消滅した退職給付債務と実際に返上した年金資産との差額(以下、Government Subsidyという。)が販売費及び一般管理費のマイナスとして3,209億円含まれています。その結果、2004会計年度の営業費用は純額で1,070億円減少しました。詳細については連結財務諸表の注記19をご参照ください。

継続的な原価改善の努力により、2004会計年度の費用は原価改善が行われなかった場合に比べて約2,300億円減少しました。原価改善の努力は、継続的に実施されているVE・VA活動、部品の種類の絞込みにつながる部品共通化、ならびに車両生産コストの低減を目的としたその他の製造活動に関連しています。

2004会計年度における売上原価は13兆5,063億円と、前会計年度に比べて1兆5,921億円(13.4%)の増加となりました。この増加(セグメント間金額控除前)は自動車事業セグメントにおける1兆4,853億円(12.9%)の増加およびその他の事業セグメントにおける925億円(13.8%)の増加を反映しています。自動車事業セグメントにおける売上原価の増加は主に、車両販売台数の増加と販売構成の変化を相殺した影響、連結子会社の増加の影響、部品・サービス売上の増加の影響、研究開発費の増加の影響および代行部分返上に伴う清算損失の影響によるものですが、継続的な原価改善の努力および為替の影響により一部相殺されています。

2004会計年度における金融費用は3,642億円と、前会計年度に比べて597億円(14.1%)の減少となりました。この減少は主に、各期末時点においてヘッジ指定されずに時価評価されたデリバティブ金融商品にかかる評価益の計上の影響、米国の金利低下による金融費用の減少および為替の影響によるものです。

2004会計年度のその他の事業における営業費用は前会計年度に比べて903億円(11.4%)の増加となりました。この増加は、その他の事業における売上高の増加に伴うものです。

2004会計年度の販売費及び一般管理費は1兆7,574億円と、前会計年度に比べて1,344億円(7.1%)の減少となりました。この減少(セグメント間金額控除前)は、自動車事業における950億円(6.0%)の減少、金融事業における437億円(16.3%)の減少およびその他の事業における23億円(1.9%)の減少を反映しています。自動車事業における減少は主に、継続的な原価改善の努力、為替の影響および代行部分返上に伴うGovernment Subsidyの影響によるものですが、海外の事業拡大に伴う労務費の増加および広告宣伝費の増加により一部相殺されています。金融事業における減少は、主に北米における延滞債権の回収率上昇に伴う貸倒実績率の低下を受けて金融損失引当金繰入額が減少したこと、および為替の影響によるものです。

2004会計年度の研究開発費は6,822億円と、前会計年度に比べて138億円(2.1%)の増加となりました。この増加は、将来の競争の激しい市場においてトヨタの強みを発揮するために、主に燃料電池の開発を中心とした先行・先端技術開発、環境対応への取組みの強化およびグローバル展開の推進による開発車種の拡充によるものです。

営業利益

2004会計年度における営業利益は1兆6,668億円と、前会計年度に比べて3,952億円(31.1%)の増益となりました。この増益は主に、車両販売台数の増加、部品・サービス売上の増加、継続的な原価改善の努力の影響、厚生年金基金代行部分返上益の影響および連結子会社の増加の影響などによりますが、労務費および広告宣伝費の増加により一部相殺されています。その結果、2004会計年度の営業利益率は前会計年度の8.2%から9.6%に増加しました。

2004会計年度における営業利益(セグメント間利益控除前)は前会計年度と比較して、日本では1,638億円(17.4%)、北米では1,110億円(39.6%)、欧州では642億円(77.7%)、その他の地域では513億円(112.4%)と、すべての地域で増益となりました。日本における増益は、主に車両生産台数および販売台数の増加、継続的な原価改善の努力の影響、厚生年金基金代行部分返上益の影響ならびに連結子会社の増加の影響によるものですが、日本で製造された製品の日本国外への売上に対する為替の影響により一部相殺されています。北米における増益は、主に車両生産台数および販売台数の増加、現地製造事業体による原価改善の努力、ならびに販売金融子会社による金利スワップ取引などの時価評価に伴う評価益の計上および金融損失引当金繰入額の減少によるものですが、米ドルに対する円相場が不利に変動した影響により一部相殺されています。欧州における増益は、主に現地製造事業体による原価改善の努力、車両生産台数ならびに販売台数の増加と販売構成の変化を相殺した影響およびユーロに対する円相場が有利に変動した影響によるものですが、事業拡大に伴う労務費の増加により一部相殺されています。その他の地域における増益は、主にアジアをはじめとする様々な地域における車両生産台数および販売台数の増加、およびこれらの市場が好転したことによるものです。

以下は、トヨタの各事業セグメントの営業利益に関する説明です。記載されている営業利益の金額は、セグメント間利益控除前の数値です。

自動車事業セグメント

2004会計年度における自動車事業セグメントの営業利益は1兆5,190億円と、前会計年度に比べて2,721億円(21.8%)の増益となりました。この増益は主に、車両販売台数の増加、部品・サービスの売上の増加、継続的な原価改善の努力の影響、厚生年金基金代行部分返上益の影響、連結子会社の増加の影響およびユーロに対する円相場が有利に変動した影響などによるものですが、労務費および広告宣伝費の増加、ならびに米ドルに対する円相場が不利に変動した影響により一部相殺されています。

金融事業セグメント

2004会計年度における金融事業セグメントの営業利益は1,460億円と、前会計年度に比べて1,157億円(381.4%)の増益となりました。この増益は、主にデリバティブ金融商品にかかる評価益の計上、金融損失引当金繰入額の減少、融資残高の増加および米国における金利低下による利息費用の減少によるものですが、米ドルに対する円相場が不利に変動した影響により一部相殺されています。

その他の事業セグメント

2004会計年度におけるその他の事業セグメントの営業利益は152億円と、前会計年度に比べて107億円(236.7%)の増益となりました。この増益は、主に住宅事業の生産および販売が好調であったことによるものです。

その他の収益・費用

2004会計年度における受取利息及び受取配当金は556億円と、前会計年度に比べて30億円(5.6%)の増加となりました。この増加は、主に米国子会社における有価証券の運用増加によるものですが、米国での金利低下の影響により一部相殺されています。

2004会計年度における支払利息は207億円と、自動車事業セグメントにおける借入金の減少の影響および米国での金利低下の影響により、前会計年度に比べて98億円(32.0%)の減少となりました。

2004会計年度における為替差益<純額>は382億円と、前会計年度に比べて26億円(7.3%)の増加となりました。為替差損益は外国通貨建ての売上を取引時の為替相場で換算した価額と、先物為替契約を利用して行う決済を含め、同会計年度における決済金額との差額を示すものです。

2004会計年度におけるその他<純額>は、前会計年度の1,028億円の損失から258億円の利益となりました。2003会計年度には、一時的下落と認められない投資有価証券の減損1,113億円が計上されましたが、2004会計年度には日本の株式市場が好転し、投資有価証券の重要な減損は計上されませんでした。

法人税等

2004会計年度における法人税等は、主に税金等調整前当期純利益の増益および持分法適用関連会社の未分配利益に対する税金引当額の増加により、前会計年度に比べて1,643億円の増加となりました。2004会計年度の実効税率は、評価性引当金の減少および税額控除の拡大の影響により、前会計年度の42.1%から38.6%に減少しました。

少数株主持分損益および持分法投資損益

2004会計年度における少数株主持分損益は426億円と、前会計年度に比べて311億円の増加となりました。この増加は、連結子会社の増加の影響などによるものです。

2004会計年度における持分法投資損益は1,202億円と、前会計年度に比べて674億円の増加となりました。この増加は持分法適用関連会社の業績好調による増益および日本国内の一部の持分法適用関連会社における厚生年金基金代行部分返上益の影響によるものですが、特定の会社の株式を追加取得して連結子会社化した影響により一部相殺されています。

当期純利益

2004会計年度の当期純利益は1兆1,620億円と、前会計年度に比べて4,111億円(54.8%)の増益となりました。

その他の包括損益

2004会計年度におけるその他の包括損益は、前会計年度に比べて7,366億円増加し、3,997億円の利益となりました。この変動は主に、未実現有価証券評価損益が日本における株式市場の回復を反映して前会計年度の265億円の損失に対して2004会計年度には3,297億円の利益に増加したこと、および最小年金債務調整額に関連するその他包括損益が厚生年金基金の代行部分返上、年金資産への追加拠出および年金資産の市場価値の増加を反映して前会計年度の1,719億円の損失に対して2004会計年度は2,733億円の利益に増加したことによりますが、外貨換算調整額が前会計年度1,393億円の損失に対して2004会計年度は2,033億円の損失に増加したことにより一部相殺されています。

流動性と資金の源泉

トヨタは従来、設備投資および研究開発活動のための資金を、主に営業活動から得た現金により調達してきました。

2006会計年度については、トヨタは設備投資および研究開発活動のための十分な資金を、主に手許の現金及び現金同等物と営業活動から得た現金により調達する予定です。2002年4月1日から2005年3月31日までに行われた重要な設備投資および処分に関する情報、ならびに現在進行中の重要な設備投資および処分に関する情報は、フォーム 20-Fの「Information on the Company— Business Overview — Capital Expenditures and Divestitures」をご参照ください。

お客様や販売店に対する融資プログラムおよびリース・プログラムで必要となる資金について、トヨタは営業

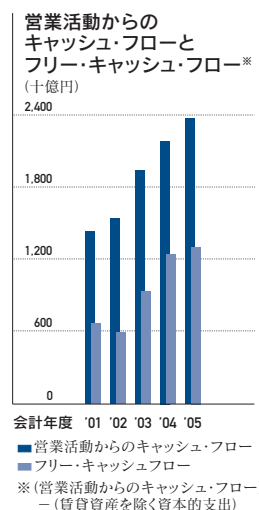
活動から得た現金と金融子会社の借入金によりまかっています。トヨタは、金融子会社のネットワークを拡大することにより、世界中の現地市場で資金を調達する能力を向上させるよう努めています。

2005会計年度の連結キャッシュ・フロー計算書より、米国証券取引委員会企業財務部の指摘に基づいて、たな卸資産の販売に関連する金融債権の発生と回収に係るキャッシュ・フローを、投資活動から営業活動に組替えて表示しています。2003会計年度および2004会計年度の連結キャッシュ・フロー計算書につきましても2005会計年度の表示に合わせて組替を行い再表示しております。

過年度の連結キャッシュ・フロー計算書を当期の表示方法に合わせて組替再表示した場合の影響は下記の通りです。

	金額: 百万円	
	3月31日に終了した1年間	
	2003年	2004年
営業活動から得た現金<純額>-組替前.....	¥2,085,047	¥2,283,023
投資活動からの組替額	(144,959)	(96,289)
営業活動から得た現金<純額>-組替後.....	¥1,940,088	¥2,186,734
投資活動に使用した現金<純額>-組替前.....	¥(2,146,407)	¥(2,312,784)
営業活動への組替額	144,959	96,289
投資活動に使用した現金<純額>-組替後.....	¥(2,001,448)	¥(2,216,495)

なお、2005会計年度における連結キャッシュ・フロー計算書において、営業活動の区分に計上されたたな卸資産の販売に関連する金融債権に係るキャッシュ・アウ



トフロー(純額)は、559億円です。追加的な情報については、連結財務諸表の注記4および7をご参照下さい。

2005会計年度における営業活動から得た現金<純額>は、前会計年度の2兆1,867億円に対し、2兆3,709億円となりました。この増加は主に、金融事業セグメントでの利益の増加によるものです。

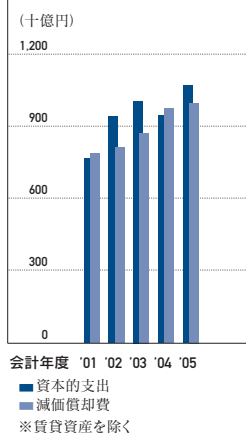
2005会計年度における投資活動に使用した現金<純額>は、前会計年度の2兆

2,164億円に対し、3兆611億円となりました。この増加は、主に有価証券および投資有価証券の売却および満期償還の減少および貸付資産の購入の増加によりですが、金融債権に対する投資の減少により一部相殺されています。

2005会計年度における財務活動から得た現金<純額>は、前会計年度の2,422億円に対し、4,193億円となりました。この増加は、主に長期借入債務の増加および自己株式の取得の減少によりですが、短期借入債務の返済による支出の増加により一部相殺されています。

2005会計年度における貸付資産を除く資本的支出は、前会計年度の9,458億円から13.0%増加し、1兆682億円となりました。この資本的支出の増加は主に、国内子会社の設備投資および海外のIMV投資の増加によるものです。

資本的支出*と減価償却費



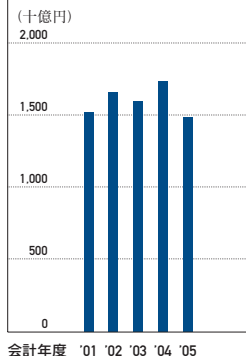
2005会計年度における貸貨資産に対する資本的支出は、前会計年度の5,427億円から57.5%増加し、8,549億円となりました。この変動は、主に北米および欧州の金融子会社における貸貨資産の増加によるものです。

2006会計年度において、貸貨資産を除く設備投資額は約1兆2,500億円となる予定です。設備投資予定額の地域別内訳は、日本7,700億円、北米2,200億円、欧州1,100億円およびその他1,500億円となっています。

現在入手可能な情報によれば、トヨタは、環境問題が2006会計年度における財政状態、経営成績、流動性もしくはキャッシュ・フローに重大な影響を及ぼすとは考えていません。しかしながら、フォーム20-Fの「Information on the Company — Business Overview — Governmental Regulations, Environment and Safety Standards」で開示されているとおり、現在および将来の環境法制のもとで、トヨタにとって実質的な金銭の負担を伴う不確実性が存在しています。

現金及び現金同等物は2005年3月31日現在で1兆4,837億円でした。現金及び現金同等物の大部分は円建てまたは米ドル建てであります。また、2005年3月31日現在における定期預金は636億円、有価証券は5,431億円でした。

トヨタは、現金及び現金同等物、定期預金、市場性ある負債証券および信託ファンドへの投資を総資金量

現金及び現金同等物
期末残高

と定義しており、2005会計年度において総資金量は、3,538億円(10.2%)増加し3兆8,100億円となりました。

2005会計年度における受取手形及び売掛金<貸倒引当金控除後>は、847億円(5.5%)増加し1兆6,163億円となりました。これは売上の増加による影響および為替の影響を反映しています。

2005会計年度におけるたな卸資産は、2,234億円(20.6%)増加し1兆3,067億円となりました。これは取引量の増大および為替の影響を反映しています。

2005会計年度における金融債権<純額>合計は、6兆9,870億円と、1兆1,351億円(19.4%)増加しました。この変動は、販売台数の増加による小売割賦債権の増加、不動産融資および販売店の運転資金融資を含む卸売債権、その他のディーラー貸付金の増加および米国金融子会社による債権流動化の減少によるものです。これらの増加は、ファイナンス・リースの減少により一部相殺されています。

2005年3月31日現在における金融債権の地域別内訳は、北米64.0%、日本15.7%、欧州10.3%、その他の地域10.0%でした。トヨタは、特別目的事業体を通じて金融債権を売却するプログラムを保有しており、2005会計年度においてこの証券化取引により、購入および留保持分控除後で、489億円の売却収入を得ました。

有価証券及びその他の投資有価証券(流動資産計

上のものを含む)は、主として当社および北米の連結製造子会社による国債等への投資の増加により、前会計年度に比べて5,568億円(20.7%)増加し3兆2,472億円となりました。

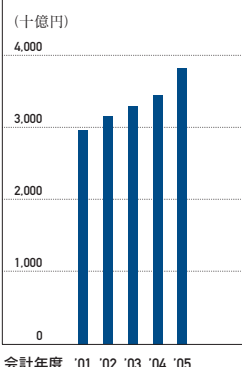
2005会計年度における有形固定資産は、4,409億円(8.2%)増加しました。これは設備投資および為替の影響によりありますが、減価償却の影響により一部相殺されています。

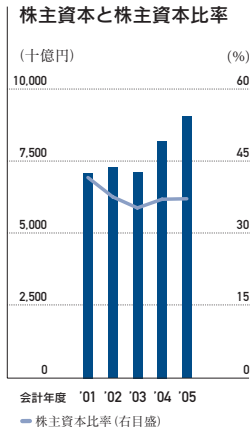
2005会計年度における支払手形及び買掛金は1,474億円(8.6%)増加しました。これは取引量の増大および為替の影響によりあります。

2005会計年度における未払費用は1,561億円(13.8%)増加しました。これは業容拡大に伴う経費の増加の影響によりあります。

2005会計年度における未払法人税等は403億円(15.9%)増加しました。これは、主に北米およびアジアの連結子会社の課税所得の増加の影響によるものです。

総資金量*





2005会計年度における借入債務合計は9,861億円(13.0%)増加しました。トヨタの短期借入債務は、加重平均金利1.58%の借入金と、加重平均金利2.81%のコマーシャル・ペーパーにより構成されています。2005会計年度における短期借入債務は、前会計年度に比べて1,928億円(8.8%)増加し、2兆3,818億円となりました。トヨタの長期借入債務は、利率が0.01%から27.00%、返済

期限が2005年から2035年の無担保の借入金、担保付きの借入金、メディアム・ターム・ノート、無担保普通社債、および長期キャピタル・リース債務により構成されています。また、トヨタの長期借入債務には、金融債権証券化に伴う担保付借入債務も含まれます。2005会計年度の1年以内に返済予定の長期借入債務は257億円(2.3%)増加し、1兆1,509億円となり、返済期限が1年超の長期借入債務は7,676億円(18.1%)増加し、5兆149億円となりました。借入債務合計の増加は、金融事業の拡大によるものです。2005年3月31日現在で、長期借入債務の約38%は米ドル建て、約27%は日本円建て、約17%はユーロ建て、約18%はその他の通貨によるものでした。トヨタは、金利スワップを利用することにより固定金利のエクスポージャーをヘッジしています。トヨタの借入必要額に重要な季節的変動はありません。

2004年3月31日現在におけるトヨタの自己資本に対する有利子負債比率は92.5%でしたが、2005年3月31日現在では94.5%となりました。

長期借入債務は、2005年3月31日現在、スタンダード・アンド・プアーズによって「AAA」、ムーディーズによって「Aaa」、格付投資情報センターによって「AAA」と格付けされています。これらの格付けは、スタンダード・アンド・プアーズ、ムーディーズおよび格付投資情報センターによる長期借入債務の最高格付けです。信用格付けは株式の購入、売却もしくは保有を推奨するものではなく、何時においても撤回もしくは修正され得ます。各格付けはその他の格付けとは個別に評価されるべきです。

トヨタの財務方針は、すべてのエクスポージャーの管理体制を維持し、相手先に対する厳格な信用基準を厳守し、市場のエクスポージャーを積極的にモニターすることです。トヨタは、トヨタファイナンシャルサービス(株)に金融ビジネスを集中させ、同社を通じて金融ビジネスの全世界的効率化を目指しています。

金融政策の主要な要素は、収益の短期的変動に左右されず費用効率の高いベースで研究開発活動、設備投資および金融事業に投資できるような、安定した財務基盤を維持することです。トヨタは、現在必要とされる資金水準を十分満たす流動性を保持していると考えており、また、高い信用格付けを維持することにより、引き続き多額の資金を比較的安いコストで外部から調達することができると考えています。高い格付けを維持する能力は、数多くの要因に左右され、その中にはコントロールできないものも含まれています。これらの要因には、日本およびトヨタが事業を行うその他の主要な市場の全体的な景気、ならびにトヨタの事業戦略を成功させることができるかなどが含まれています。

2005年会計年度における未積立年金債務は5,160億円と、前会計年度に比べて3,252億円(38.7%)減少しました。これは主に当社および日本国内の子会社に関連したものです。未積立額は、トヨタおよび従業員による将来の現金拠出によって積み立てられるか、または対象従業員のそれぞれの退職日に支払われます。未積立年金債務の減少は特定の子会社の厚生年金基金の代行部分を返上したこと、年金資産への拠出額の増加および年金資産の市場価値の増加によります。詳細につきましては、連結財務諸表の注記19をご参照ください。

オフバランス化される取引

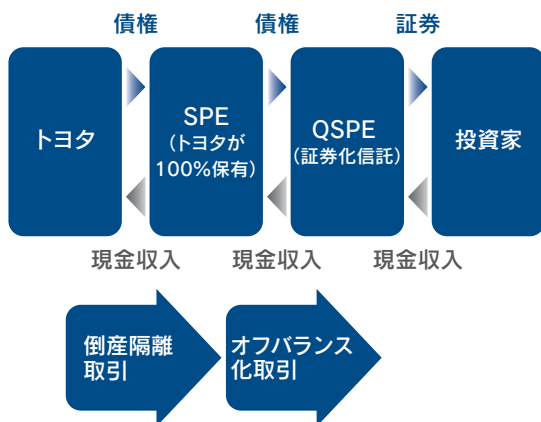
証券化取引による資金調達

トヨタは金融事業のための資金調達の一つの方法として証券化プログラムを利用しています。トヨタは、証券化取引は低コストな資金調達方法であり、金融事業の重要な要素と考えています。

債権を証券化することにより、トヨタは流動性が高くかつ効率的な資本市場において取引を行うことが可能になるとともに、資金調達方法が多様化し、より多くの投資家と取引を行うことが可能になります。証券化取引が連結貸借対照表、連結損益計算書、連結キャッシュ・フロー計算書に与える影響については、連結財務諸表の注記7をご参照ください。

トヨタの証券化プログラムには二段階のステップがあります。まず、トヨタの全額出資であり倒産隔離されている特別目的事業体（以下、SPEという。）に一定の小売債権をまとめて売却します。次にSPEは当該小売債権を、適格特別目的事業体（以下、QSPEまたは証券化信託という。）が発行する債券からの収入と交換に証券化信託に移転します。債権がQSPEに移転した時点で当該債権はトヨタの資産ではなくなるとともに、トヨタの連結貸借対照表に計上されなくなります。QSPEが発行する証券は売却した債権の回収金により担保されており、また当該証券には優先証券と劣後証券があります。

一般的な証券化取引の流れを図解すると次のとおりになります。



トヨタの証券化取引のためのSPEの利用は証券化市場の慣習に従っています。SPEへの売却により、売却した債権を証券保有者の利益のためにトヨタの他の債権者から倒産隔離させています。また、会計上必要となる条件を満たしている限り、債権の売却は売却したものととして会計上処理されます。投資家はトヨタの留保劣後受益権、現金積立、後述のリボルビング・リクイディティ・ノート契約により使用可能な資金に対して遡求権を有していません。トヨタは証券化信託が発行した証券に対して保証を行っていません。SPEは存在目的が限定されており、債権を購入、販売するためだけに利用されます。個々の証券化信託の存続期間は限られており、一般的に投資家が保有するすべてのアセットバック証券について全額の支払が完了した時点で消滅します。

証券化信託との取引の中で、SPEは一部の持分を留保しています。SPEの留保持分は証券化信託が発行した劣後証券、および超過金利を受取る権利である利息のみストリップを含みます。留保持分は劣後持分たる性質を有するため、これを留保することにより、証券化信託が発行する優先証券の信用力を強化することとなっています。留保持分は用途限定資産としてSPEが保有し、トヨタのいかなる債務の弁済にも使用できません。将来キャッシュ・フローの予測の結果、留保持分の公正価値の下落が一時的でないと判断した場合、公正価値が帳簿価額を下回った額を減損として連結損益計算書上において認識します。会計上、これらの留保持分はトヨタが購入した優先証券とともに連結貸借対照表に計上されています。

優先証券に対して損失が発生するリスクを低減するために、上記の他に次のような各種の信用補完を行っています。

現金積立及び使途制限現金

証券化信託は、アセットバック証券の売出による収入の一部を、区分された積立金として保有しており、この積立金は、売却した債権の回収金が投資家に対する証券の元本および利息の支払いに不足する場合、その支払に充当される場合があります。また、証券化信託が一定水準以上の債権償却を実施したり、債務の不履行を受けた場合、証券化信託が保有する債権の回収金のうちの一部を、追加的な積立金として積み立てます。

リボルビング・リクイディティ・ノート

特定の証券化取引においては、現金積立の代わりに、リボルビング・リクイディティ・ノート(以下、RLNという)契約を利用する場合があります。証券化信託はRLNにより資金を調達し、投資家に対する利息および元本の支払のための資金不足を補います。トヨタはRLNの引き出しに対して資金を拠出し、また、RLNの契約条件のもとでは、証券化信託は引き出した金額に発生した利息分を加算した金額を返済する義務を追うこととされています。RLNの元本および利息の支払は、アセットバック証券の元本および利息の支払に対して劣後し、また、特定の場合においては現金積立に対しても劣後するものとされています。回収金がRLNの未返済残高の返済に十分でない場合、トヨタは当該未返済残高に対して損失を認識します。トヨタの短期無担保債に対するムーディーズおよびスタンダード・アンド・プアーズの格付けがそれぞれP-1とA-1を下回った場合、トヨタはRLNにおける利用可能額全額の資金を拠出することが義務付けられています。マネジメントはそのような損失および格付けの引き下げの見込みはほとんどないと考えております。2004年3月31日および2005年3月31日現在、RLNの引き出し残高はなく、また公正価値を有する重要なRLNはありません。トヨタはRLNの引き出しに対して資金の拠出が必要となることはないと考えているため、RLNに関する負債を計上しておりません。

トヨタは証券化信託とスワップ契約を締結する場合があります。このスワップ契約のもとでは、証券化信託はトヨタからアセットバック証券の変動金利の利息に相当する金額を受取る代わりに、トヨタに対して固定金利を支払います。このスワップ契約により、証券化信託は保有している債権の契約上の利息とは異なる利息での証券を発行することができます。

トヨタは売却した債権のサービサー業務を行っており、サービサー報酬を受取ります。トヨタはサービサーとして、債権の回収と、受益権保有者へ分配するために受託会社に送金する義務を負っています。証券化信託に対して売却した債権のサービサー業務を行っている一方、トヨタは自己が保有する債権に対して適用しているサービス業務方針や手続を、売却した債権の債務者に対して適用しており、当該融資顧客とは通常の関係を維持しています。

証券化取引に関連した、他の重要な契約上の条項は次のとおりです。

債権の買戻し義務

トヨタは証券化取引において売却した債権に関連して、SPEに対し保証を行っており、それに対応してSPEは証券化信託に保証を行っています。トヨタとSPEは、保証条項に関して何らかの不履行があり、その結果SPEまたは証券化信託に著しい不利益を与えた場合には、債権を買戻す義務を負っています。さらに、トヨタは債権のサービスラーとして、サービスラー契約に違反し、その結果証券化信託に著しい不利益を与えた場合、もしくは、トヨタが、サービスラーとして利息の減額を填補することを約することが出来ないような債権の延長や契約条件の修正があった場合には、債権を買戻す義務を負います。買戻しの際の取引額は債権の元本残高と未払利息の合計となります。こうした買戻し条項は証券化取引において慣例的な条項になっています。

資金拠出条項

トヨタはサービスラーとして、債務者による証券化信託への支払額の不足に備えて、証券化信託に対して資金を拠出します。この資金の拠出は、売却した債権の将来の回収金により返済されると考えられる範囲内でのみ行われます。一般的に証券化信託は、すべての債権の回収金から、他の支払いよりも優先してトヨタにこの資金拠出の返済をすることが要求されています。当該資金拠出条項は証券化取引において慣例的な条項になっています。

貸出コミットメント

クレジットカード会員に対する貸出コミットメント

トヨタは金融事業の一環としてクレジットカードを発行しています。トヨタは、クレジットカード事業の慣習に従い、カード会員に対する貸付の制度を有しています。貸出はお客様ごとに信用状態の調査を実施した結果設定した限度額の範囲内で、お客様の要求により実行されます。カード会員に対する貸付金には保証は付されませんが、貸倒損失の発生を最小にするため、また適切な貸出限度額を設定するために、トヨタは、提携関係にある金融機関からの財務情報の分析を含むリスク管理方針により与信管理を実施するとともに、定期的に貸出限度額の見直しを行っています。2005年3月31日現在のカード会員に対する貸出未実行残高は1兆8,858億円です。

販売店に対する貸出コミットメント

トヨタは金融事業の一環として販売店に対する融資の制度を有しています。貸付は買収、設備の改装、不動産の購入、運転資金の確保のために行われます。これらの貸付金については、通常担保権が設定されており、販売店の不動産、車両在庫、その他販売店の資産等、場合に応じて適切と考えられる物件に対して設定しています。さらに慎重な対応が必要な場合には販売店が指名した個人による保証または販売店グループが指名した法人による保証を付しています。貸付金は通常担保または保証が付されていますが、担保または保証の価値がトヨタのエクスポージャーを十分に補うことができていない可能性があります。トヨタは融資制度契約を締結することによって生じるリスクに従って融資制度を評価しています。トヨタの金融事業は、販売店グループと呼ばれる複数のフランチャイズ系列に対しても融資を行っており、しばしば貸出組合に参加することでも融資を行っています。こうした融資は、融資先の卸売車両の購入、買収、設備の改装、不動産の購入、運転資金の確保等を目的とするものです。2005年3月31日現在の販売店に対する貸出未実行残高は1兆1,695億円です。

保証

トヨタは、トヨタの製品販売にあたり、販売店とお客様が締結した割賦契約について、販売店の要請に応じお客様の割賦債務の支払いに関し保証を行っています。保証期間は2005年3月31日現在において1ヶ月から35年に亘っており、これは割賦債務の弁済期間と一致するよう設定されていますが、一般的に、製品の利用可能期間よりも短い期間となっています。お客様が必要な支払を行わない場合には、トヨタに保証債務を履行する責任が発生します。将来の潜在的保証支払額は、2005年3月31日現在、最大で1兆1,396億円です。トヨタは、保証債務の履行による損失の発生に備え未払費用を計上しており、2005年3月31日現在の残高は、37億円です。保証債務を履行した場合、トヨタは、保証の対象となった主たる債務を負っているお客様から保証支払額を回収する権利を有します。

次の表は、2005年3月31日現在のトヨタの契約上の債務および商業上の契約債務を要約したものです。

	金額：百万円				
	合計	返済期限			
		1年未満	1年以上 3年未満	3年以上 5年未満	5年以上
契約上の債務：					
短期借入債務（注記13）					
借入金	¥ 789,801	¥ 789,801			
コマーシャル・ペーパー	1,592,026	1,592,026			
長期借入債務*（注記13）.....	6,094,565	1,133,876	¥2,486,313	¥1,546,951	¥927,425
キャピタル・リース債務（注記13）.....	71,280	17,044	24,988	9,493	19,755
解約不能オペレーティング・リース債務 （注記22）.....	43,151	8,649	12,010	7,837	14,655
有形固定資産及びその他の資産の購入に 関する契約債務（注記23）.....	87,617	80,026	7,591	—	—
合計	¥8,678,440	¥3,621,422	¥2,530,902	¥1,564,281	¥961,835

* 長期借入債務の金額は、将来の支払元本を表しています。

なお、トヨタは2006会計年度において、退職金制度に対し83,862百万円を拠出する予定です。

	金額：百万円				
	合計	債務の満了期限			
		1年未満	1年以上 3年未満	3年以上 5年未満	5年以上
商業上の契約債務（注記23）：					
通常の事業から生じる最大見込保証債務.....	¥1,139,638	¥372,904	¥515,551	¥196,283	¥54,900
合計	¥1,139,638	¥372,904	¥515,551	¥196,283	¥54,900

契約上の債務および義務

今後5年間に於ける各年の満期別の金額を含む借入債務、キャピタル・リース債務、オペレーティング・リース債務およびその他債務に関しては、連結財務諸表の注記13、22および23をご参照ください。また、トヨタはその通常業務の一環として、一定の原材料、部品およびサービスの購入に関して、仕入先と長期契約を結ぶ場合があります。これらの契約は、一定数量または最低数量の購入を規定している場合があります。トヨタはかかる原材料またはサービスの安定供給を確保するためにこれらの契約を締結しています。

関連当事者との取引

トヨタは、関連会社と通常の業務上行う取引以外に、重要な関連当事者との取引を行っていません。詳細につきましては、連結財務諸表の注記12をご参照ください。

廃棄自動車に関する法律

2000年9月に、欧州連合は加盟国に2002年4月21日までに、以下を実施する法令を制定することを要求する指令を承認しました。:

- ・各自動車メーカーは2002年7月1日以降に販売した自動車を対象に、廃棄自動車の回収およびその後の解体とリサイクル費用のすべて、または多くの部分を負担する。2007年1月1日以降には、各自動車メーカーは2002年7月1日より前に販売した自動車についてもかかる費用を負担する。
- ・各自動車メーカーは2003年7月以降に販売される自動車に特定有害物質を使用してはならない。
- ・型式認証に関する指令の改正後3年以内に、型式認証されて市場に出される車両は車重の最低85%がリユースとリサイクルが可能で、最低95%がリユースとリカバリーが可能でなければならない。
- ・廃棄自動車に関しては、2006年までに、車重の80%をリユースし85%をリカバリーする目標を実際に達成しなければならず、2015年までに、それぞれ85%と95%に引き上げられる。

詳細につきましては、連結財務諸表の注記23をご参照ください。

最近の米国会計基準に関する公表

2004年11月、米国財務会計基準審議会 (Financial Accounting Standards Board、以下、FASBという。)は米国財務会計基準書第151号 (以下、FAS 151という。)「棚卸資産原価 - ARB 43号第4章の修正 (Inventory Costs - an amendment of ARB No. 43, Chapter 4, "Inventory Pricing")」を公表しました。FAS 151は、ARB 43号第4章「棚卸資産の評価」において定められている指針を修正し、遊休設備に関連する費用、運送料、出荷手数料、および消費材 (毀損品)に係る異常な金額についての会計処理を明確化したものであります。従来のARB 43号第4章第5項では、「一定の状況下においては、遊休設備に関連する費用、過剰な毀損品、二重の運送料、および再出荷手数料等の項目は極めて異常なものとみなされ、発生時において一括費用処理を行う必要がある」と規定されていました。FAS 151のもとでは、これらの項目は「極めて異常な」という条件に合致しているか否かに係わらず発生時の費用として処理することが求められています。さらに、当該基準書においては、固定製造間接費の棚卸資産原価への配分は、生産設備の通常の生産能力に基づいてなされることとなります。FAS 151は2005年6月15日以降に開始する事業年度において発生した棚卸資産原価から適用となります。マネジメントはこの基準書はトヨタの連結財務諸表に重要な影響を及ぼすものではないと考えています。

2004年12月、FASBは米国財務会計基準書第123号 (R) (以下、FAS 123 (R)という。)"株式を基礎とした報酬 (2004年改訂版) (Share-Based Payment (revised 2004))"を公表しました。FAS 123 (R)は米国財務会計基準書第123号「株式を基礎とする報酬の会計処理 (Accounting for Stock-Based Compensation)」を改訂するとともに、APB意見書第25号「従業員に対して発行される株式の会計処理 (Accounting for Stock Issued to Employees)」および同意見書に関連する適用指針を無効とするものであります。FAS 123 (R)のもとでは、公開企業は、資本商品を報酬として受け取った従業員の勤務に関する費用は、当該報酬の付与日における公正価値に基づいて測定することが求められています。さらに、FAS 123 (R)においては負債商品を報酬として受け取った従業員の勤務に関する費用を当該商品の公正価値に基づいて測定することが求められており、当該報

酬の公正価値を決済時までの各期末において再測定したうえで、公正価値の変動を各期の報酬費用として認識する必要があります。FAS 123 (R) では2005年6月15日以降に開始する最初の期中会計期間または事業年度からFAS 123 (R) を適用するよう定めていますが、米国証券取引委員会による当該適用日の修正に基づき、トヨタは、2005年6月15日以降に開始する期中会計期間ではなく、同日以降に開始する事業年度の開始日からFAS 123 (R) を適用します。マネジメントはこの基準書はトヨタの連結財務諸表に重要な影響を及ぼすものではないと考えています。

平成2004年12月、FASBは米国財務会計基準書第153号(以下、FAS 153という。)
「非貨幣性資産の交換—APB意見書第29号の修正 (Exchanges of Nonmonetary Assets - an amendment of APB Opinion No. 29)」を公表しました。APB意見書第29号「非貨幣性取引の会計処理 (Accounting for Nonmonetary Transactions)」における指針は、非貨幣性資産の交換は交換資産の公正価値によって測定すべきとする原則に基づいています。しかしながら当該意見書の指針は上記原則に対する例外的規定を有しています。FAS 153は意見書第29号を改訂し、類似の生産用資産の非貨幣的な交換取引に係る例外規定を廃止し、商業的実態を有さない非貨幣性資産の交換取引に関する一般的な例外規定を定めるものであります。非貨幣的な交換取引は、当事者企業の将来キャッシュ・フローに大きな変化をもたらすと予想される場合に、商業的実態を有している取引として判断されます。FAS 153は2005年6月15日以降に開始する事業年度において発生した非貨幣性資産の交換取引から適用されます。マネジメントはこの基準書はトヨタの連結財務諸表に重要な影響を及ぼすものではないと考えています。

2005年3月、FASBは米国財務会計基準審議会解釈指針第47号(以下、FIN 47という。)
「条件付資産除却債務の会計処理 - FASB基準書第143号の解釈 (Accounting for Conditional Asset Retirement Obligations—an interpretation of FASB Statement No. 143)」を公表しました。当該解釈指針は、FASB基準書第143号において使用されている条件付資産除却債務という用語の意味を明確化し、条件付資産除却債務とは、資産を除却する法的義務であり、その義務の遂行の時点や方法が、企業によるコントロールの可否に係わらず企業の将来の事象に依存しているもの、としています。FIN 47は、条件付資産除却債務の公正価値を合理的に見積もることができる場合には、当該債務を公正価値で負債計上することを要求しており、条件付資産除却債務の公正価値は発生時において認識することとしています。FIN 47は2005年12月15日より後に終了する事業年度の終了日より前に適用しなければならないとされています。マネジメントはこの解釈指針はトヨタの連結財務諸表に重要な影響を及ぼすものではないと考えています。

2005年5月、FASBは米国財務会計基準書第154号(以下、FAS 154という。)
「会計方針の変更および誤謬の修正 - APB意見書第20号および米国財務会計基準書第3号の修正 (Accounting Changes and Error Corrections—a replacement of APB No. 20 and FAS No. 3)」を公表しました。FAS 154はAPB意見書第20号「会計方針の変更 (Accounting Changes)」と米国財務会計基準書第3号「期中財務諸表における会計方針の報告 (Reporting Accounting Changes in Interim Financial Statements)」を無効とし、会計方針の変更に係る会計処理および報告についての従来の要件を変更するものであります。FAS 154はすべての任意による会計方針の変更に対して適用されます。また、FAS 154は、具体的な経過措置が定められていない会計基準を適用することによる会計方針の変更にも適用されます。従来はAPB意見書第20号の規定により、任意による会計方針の変更の多くは、会計方針の変更を行った期間の当期純利益に新たな会計方針への変更の累積的影響を含めることとされていました。FAS 154のもとでは、会計方針の変更を過去に遡って過年度の財務諸表に対して適用することとなります。FAS 154は2005年12月15日より後に始まる事業年度において行われる会計方針の変更および誤謬の修正から適用されます。トヨタが将来の期間において会計方針の変更を行った場合、FAS 154の適用による影響を受けることとなりますが、その影響の程度は会計方針の変更内容によって異なります。

重要な会計上の見積り

トヨタの連結財務諸表は、米国において一般に公正妥当と認められる会計原則に基づき作成されています。これらの連結財務諸表の作成にあたって、連結貸借対照表上の資産、負債の計上額、および連結損益計算書上の収益、費用の計上額に影響を与える見積り、判断ならびに仮定を使用する必要があります。トヨタの重要な会計方針のうち、判断、見積りおよび仮定の割合が高いものは以下に挙げられています。

製品保証

トヨタは、製品における一定の製造およびその他の欠陥に対して保証しています。製品保証は、一定期間または使用方法に対して提供するものであり、製品の性質、販売地域およびその他の要因により保証内容は異なります。いずれの製品保証も商慣習に沿ったものです。トヨタは、製品の売上を認識する際に、売上原価の構成要素として見積製品保証費を引当金に計上します。この製品保証引当金は、保証期間内に不具合が発生した部品を修理または交換する際に発生すると見積られる費用の総額を、販売時に最善の見積りに基づき計上するものであり、修理費用に関する現在入手可能な情報はもとより、製品の不具合に関する過去の経験を基礎として金額を見積もっています。製品保証引当金の見積りには、仕入先に対する補償請求により回収できる金額の見積りも反映しています。このように、製品保証引当金の計算には重要な見積りが必要となること、また、一部の製品保証は何年も継続するものであることから、この計算は本質的に不確実性を内包しています。したがって、実際の製品保証費は見積りと異なることがあり、製品保証引当金を追加計上する必要が生じる可能性があります。これらの要因によりトヨタの製品保証費が大幅に増加した場合、将来の自動車事業の業績に悪影響を与える可能性があります。

貸倒引当金および金融損失引当金

トヨタのセールス・ファイナンスおよびファイナンス・リース債権は、乗用車および商用車により担保されている分割払い小売販売契約からなります。回収可能性リスクは、お客様もしくは販売店の支払不能や、担保価値(売却費用控除後)が債権の帳簿価額を下回る場合を含んでいます。トヨタの会計方針として貸倒引当金および金融損失引当金を計上しており、この引当金は、金融債権、売掛債権およびその他債権の各ポートフォリオの減損金額に対するトヨタのマネジメントによる見積りを反映しています。貸倒引当金および金融損失引当金は、信用リスク評価プロセスの一環として行われている体系的かつ継続的なレビューおよび評価、過去の損失の実績、ポートフォリオの規模および構成、現在の経済的な事象および状況、担保物の見積公正価値およびその充分性、ならびにその他の関連する要因に基づき算定されています。この評価は性質上判断を要するものであり、重要な変動の可能性のある将来期待受取キャッシュ・フローの金額およびタイミングを含め、重要な見積りを必要とするものです。トヨタのマネジメントは、現在入手可能な情報に基づき、貸倒引当金および金融損失引当金は充分であると考えていますが、(i)資産の減損に関するマネジメントの見積りまたは仮定の変更、(ii)将来の期待キャッシュ・フローの変化を示す情報の入手、または(iii)経済およびその他の事象または状況の変化により、追加の引当金が必要となってくる可能性があります。新車の価格を押し下げる効果をもつセールス・インセンティブが販売プロモーションの重要な構成要素であり続ける限り、中古車の再販価格およびそれに伴うセールス・ファイナンスならびにファイナンス・リース債権の担保価値は更なる引下げの圧力を受ける可能性があります。これらの要因によりトヨタの貸倒引当金および金融損失引当金を大幅に増加させる必要が生じた場合、将来の金融事業の業績に悪影響を与える可能性があります。これらの引当金のうち、トヨタの業績に対してより大きな影響を与える金融損失引当金のレベルは、主に損失発生頻度と損失程度の2つの要因により影響を受けます。トヨタは、金融損失引当金を評価する目的で、金融損失に対するエクスポージャーを「お客様」と「販売店」という2つの基本的なカテゴリーに分類します。トヨタの顧客ポートフォリオは比較的少額の残高を持つ同質の小売債権およびリース資産から構成されており、販売店ローンは卸売金

融およびその他の販売店融資に関連したローンです。金融損失引当金は少なくとも四半期ごとに見直しを行っており、その際には、引当金残高が将来発生する可能性のある損失をカバーするために十分な残高を有しているかどうかを判断するために、様々な仮定や要素を考慮しています。

感応度分析

トヨタの業績に重大な影響を与える金融損失の程度は、主に発生頻度、損失の重要性という2つの要素の影響を受けます。金融損失引当金は様々な仮定および要素を考慮して少なくとも四半期ごとに評価されており、発生しうる損失を十分にカバーするかどうか判断しています。次の表は、トヨタが金融損失引当金を見積るにあたり、重要な見積りの一つであると考えている、予想損失程度の仮定の変化を示したものであり、他のすべての条件は一定とみなしています。金融損失引当金がトヨタの金融事業に対して与える影響は重要であり、予想損失程度の仮定の変化に伴う金融損失引当金の変動が金融事業に与える影響を示しています。

金額:百万円	
2005年3月31日現在の金融損失引当金に与える影響	
見積り損失程度の10%の上昇.....	¥4,081

オペレーティング・リースに対する投資

トヨタが賃貸人となっているオペレーティング・リース用車両は、取得価額で計上し、その見積耐用年数にわたって見積残存価額になるまで定額法で減価償却しています。トヨタは、これらの車両に関して、業界の公開情報および自社の過去実績に基づき見積残存価額を計算しています。残存価額の下落を示す事象が発生した場合には、リース車両の帳簿価額の回収可能性について減損の有無を評価し、減損が認められた場合には、残価損失引当金を計上しています。新車の価格を押し下げる効果をもつセールス・インセンティブが販売プロモーションの重要な構成要素であり続ける限り、中古車の再販価格およびそれに伴うリース車両の公正価値は引下げの圧力を受ける可能性があります。中古車の再販価格が下がれば、見積残存価額を減少させるための追加的な費用計上により、将来の金融事業の業績に悪影響を及ぼすと考えられます。リース期間を通じて、マネジメントは、契約上の残存価額の決定において用いられた見積りが合理的であるかどうか判断するため、リース

期間終了時における公正価値の見積額の評価を定期的に行っている。リース期間終了時における残存価値の見積りに影響する要素として、新車インセンティブプログラム、新車の価格設定、中古車の供給、予測車両返却率および残価損失の予測感応度等が挙げられる。車両返却率は、ある期間において、リース契約終了時に返却されトヨタが売却したリース車両の台数が、リース開始日において当該期間中にリース契約が終了することが予定されていたリース契約の件数に占める割合を表している。車両返却率が上昇すると、トヨタのリース終了時における損失のリスクが上昇する。残価損失の感応度は、リース終了時におけるリース車両の公正価値がリース車両の残存価額を下回る程度を表している。

感応度分析

次の表は、残価損失引当金の見積りにあたり、トヨタが重要な見積りの一つであると考えている、車両返却率の仮定の変化を示したものであり、他のすべての条件は一定とみなしています。残価損失引当金がトヨタの金融事業に対して与える影響は重要であり、車両返却率の変化に伴う残価損失引当金の変動が金融事業に与える影響を示しています。

金額:百万円	
2005年3月31日現在の残価損失引当金に与える影響	
車両返却率の5%の上昇 ...	¥1,074

長期性資産の減損

トヨタは必要に応じて、のれんおよびその他の無形資産を含む、使用中の長期性資産および処分予定の長期性資産の帳簿価額を定期的にレビューしています。このレビューは、将来の見積キャッシュ・フローをもとに行っています。長期性資産の帳簿価額に減損が生じていると判断した場合、当該資産の帳簿価額が公正価値を超える金額を減損として計上いたします。マネジメントは、その将来の見積キャッシュ・フローおよび公正価値の算定は合理的に行われたものと考えていますが、キャッシュ・フローや公正価値の見積りを修正した場合には、評価の結果が変わり、将来の自動車事業の業績が悪影響を受ける可能性があります。

退職給付費用

退職給付費用および退職給付引当金の計算は、割引率、発生した給付額、利息費用、年金資産の期待収益率、死亡率などの要素が含まれています。これらの仮定と実際の結果との差額は累計され、将来の会計期間にわたって償却するため、原則として将来の会計期間に費用化され債務認識されます。マネジメントは、使用した仮定は妥当なものと考えていますが、実績との差異または仮定自体の変更により、トヨタの年金費用および債務に影響を与える可能性があります。

感応度分析

次の表は、退職給付引当金の見積りにあたり、トヨタが重要な見積りであると考えている、割引率と年金資産の期待収益率の仮定の変化を示したものであり、他のすべての条件は一定とみなして計算しています。

	金額：百万円	
	2006年3月31日に終了する 1年間の利益(税効果 考慮前)への影響	2005年3月31日現在 の予測給付債務 への影響
割引率		
0.5%の減少.....	¥(10,496)	¥ 128,713
0.5%の増加.....	8,814	(110,883)
期待収益率		
0.5%の減少.....	¥ (4,673)	
0.5%の増加.....	4,673	

公正価値計上のデリバティブ等の契約

トヨタは、通常の業務の過程において、為替および金利変動に対するエクスポージャーを管理するために、デリバティブ商品を利用しています。デリバティブ商品の会計処理は複雑なものであり、かつ継続的に改訂されます。また、市場価格がない場合、公正価値の算定には多くの判断および見積りが必要となります。これらの見積りは、それぞれの場合に照らして妥当と思われる評価方法に基づいていますが、異なる仮定を用いることにより見積公正価値が大きく変化することがあります。

市場性ある有価証券

トヨタは、投資の公正価値が帳簿価額を下回り、かつその下落が一時的ではない場合、その帳簿価額を実現可能価額まで減損する処理を会計方針として採用しています。価値の下落が一時的かどうかを判断する際には、トヨタは帳簿価額を下回った期間の長さおよび下落幅、当該会社の財務状況および将来の展望、ならびにトヨタが当該会社の株式を公正価値が回復するまで保有する能力と意思の有無を考慮します。

市場リスクに関する定量および定性情報の開示

トヨタは、為替相場、金利、特定の商品先物および株価の変動による市場リスクにさらされています。為替相場および金利の変動によるリスクを管理するために、トヨタは様々なデリバティブ金融商品を利用しています。

デリバティブ商品に関するトヨタの会計処理の詳細は、2005年3月31日現在の連結財務諸表の注記2に記載されており、さらに同財務諸表の注記20および21に関連する情報が開示されています。

トヨタは、金融市場が予測不可能であることを認識した上で、業績に悪影響を及ぼし得るリスクを軽減するための総合的リスク管理プログラムを設け、その重要な一環として、このような財務的リスクの監視および管理にあつています。

市場リスク分析に含まれる金融商品は、すべての現金及び現金同等物、市場性ある有価証券、金融債権、投資、短期・長期借入債務およびすべてのデリバティブ金融商品により構成されます。デリバティブ金融商品のポートフォリオには、先物為替予約、通貨オプション契約、金利スワップ契約、金利通貨スワップ契約および金利オプション契約が含まれます。デリバティブ・ヘッジの対象となる外国通貨建ての予定取引は市場リスク分析には含まれていません。オペレーティング・リースを含めることは要求されていませんが、金利リスクを評価するにあたり同リースを含めています。

為替リスク

トヨタは、事業を行なう現地の通貨以外の通貨による売買および融資に関連して為替リスクを負っています。すなわち、外国通貨建ての事業によるキャッシュ・フローおよび様々な金融商品を原因とする将来における収益もしくは資産および負債に関連する為替リスクにさらされています。最も影響を受ける為替リスクは、米国および西欧諸国に関連するものです。

トヨタは、為替相場の変動に対するリスクを評価するため、バリュー・アット・リスク(value-at-risk)方法を採用。合計した為替のバリュー・アット・リスクは、税引前利益における潜在的損失を示すものであり、2004年3月31日および2005年3月31日現在で、それぞれ378億円および571億円と見積られています。トヨタの総合的な為替相場のエクスポージャー(デリバティブを含む。)に基づき、2005年3月31日現在の税引前キャッシュ・フローに対する為替変動のリスクは、最高571億円、最低466億円、平均506億円でした。

バリュー・アット・リスクはモンテカルロ・シミュレーションを利用して見積られており、認識日における信頼レベルを95%とし、10日間の保有期間を仮定しています。

金利リスク

トヨタは、融資活動、投資活動およびキャッシュマネジメント活動において金利の変動リスクにさらされています。金利変動リスクを望ましいレベルに維持するため、また、利子を最小限に抑えるために、トヨタは様々な金融商品取引を行っています。具体的には、特定の先物為替取引およびオプション、金利キャップおよびフロア、ならびに様々な投資を行っています。金利が100ベース・ポイント上昇したと想定した場合の金融商品の潜在的な減少額は、2004年3月31日および2005年3月31日現在で、それぞれ296億円および563億円であると見積られています。

以上で言及した感応度分析には特定の欠点があります。同モデルは、金利がイールドカーブと同時に平行して変動すると仮定しています。しかし、実際には変動が同時に起こることはほとんどありません。特定の資産および負債は同様の満期もしくは再値付け期間を有しても、それらは市場金利の変動と同様に対応しない場合もあります。また、特定の資産および負債に対する金利は市場金利レートの変動に連動する場合もあれば、他の資産に対する金利は市場金利レートの変動に遅れて

変動する場合があります。金融債権は、金利が変動した場合の前払リスクが少ないため、トヨタが採用している同モデルでは、自動車関連の金融債権における前払リスクに言及していません。しかし、金利が変動した場合、実際のローンの前払いがモデル上の仮定条件と大きく異なることも考えられます。

商品価格リスク

商品価格リスクとは、トヨタが自動車生産に使用する非鉄金属(アルミなど)、貴金属(パラジウム、白金、ロジウムなど)、合金鉄(鉄鋼など)をはじめとする商品価格変動によるコスト変動のリスクをいいます。トヨタはこれらの商品の調達に関する価格リスクをヘッジするためのデリバティブ商品を使っておらず、最低限の在庫しか持たないことにより商品の価格リスクを管理しています。

株価リスク

トヨタは、価格リスクの影響を受けやすい様々な売却可能証券への投資を行っています。2004年3月31日および2005年3月31日現在における売却可能証券の公正価値は、それぞれ9,525億円および9,048億円です。これらの投資の公正価値は、価格が10%変動したと仮定した場合、2004年3月31日現在では952億円、2005年3月31日現在では904億円変動し得ます。

連結貸借対照表

トヨタ自動車株式会社
3月31日現在

資産の部	金額：百万円		金額：百万米ドル
	2004年	2005年	2005年
流動資産			
現金及び現金同等物	¥ 1,729,776	¥ 1,483,753	\$ 13,816
定期預金	68,473	63,609	592
有価証券	448,457	543,124	5,058
受取手形及び売掛金<貸倒引当金控除後>貸倒引当金残高： 2004年 - 28,966百万円 2005年 - 18,656百万円 (174百万米ドル)	1,531,651	1,616,341	15,051
金融債権<純額>	2,622,939	3,010,135	28,030
未収入金	396,788	438,676	4,085
たな卸資産	1,083,326	1,306,709	12,168
繰延税金資産	457,161	475,764	4,430
前払費用及びその他	509,882	501,994	4,675
流動資産合計	8,848,453	9,440,105	87,905
長期金融債権<純額>	3,228,973	3,976,941	37,033
投資及びその他の資産			
有価証券及びその他の投資有価証券	2,241,971	2,704,142	25,181
関連会社に対する投資及びその他の資産	1,370,171	1,570,185	14,621
従業員に対する長期貸付金	35,857	49,538	461
その他	960,156	798,506	7,435
投資及びその他の資産合計	4,608,155	5,122,371	47,698
有形固定資産			
土地	1,135,665	1,182,768	11,014
建物	2,801,993	2,935,274	27,333
機械装置	7,693,616	7,897,509	73,540
賃貸用車両及び器具	1,493,780	1,828,697	17,029
建設仮勘定	237,195	214,781	2,000
	13,362,249	14,059,029	130,916
減価償却累計額<控除>	(8,007,602)	(8,263,435)	(76,948)
有形固定資産合計	5,354,647	5,795,594	53,968
資産合計	¥22,040,228	¥24,335,011	\$226,604

添付の注記は、これらの連結財務諸表の一部であります。

負債、少数株主持分及び資本の部	金額：百万円		金額：百万米ドル
	2004年	2005年	2005年
流動負債			
短期借入債務	¥ 2,189,024	¥ 2,381,827	\$ 22,179
1年以内に返済予定の長期借入債務	1,125,195	1,150,920	10,717
支払手形及び買掛金	1,709,344	1,856,799	17,290
未払金	665,624	693,041	6,454
未払費用	1,133,281	1,289,373	12,006
未払法人税等	252,555	292,835	2,727
その他	522,968	562,411	5,238
流動負債合計	7,597,991	8,227,206	76,611
固定負債			
長期借入債務	4,247,266	5,014,925	46,698
未払退職・年金費用	725,569	646,989	6,025
繰延税金負債	778,561	811,670	7,558
その他	65,981	84,342	785
固定負債合計	5,817,377	6,557,926	61,066
少数株主持分	446,293	504,929	4,702
資本			
資本金			
授權株式数： 2004年3月31日現在および 2005年3月31日現在—9,740,185,400株			
発行済株式数： 2004年3月31日現在および 2005年3月31日現在—3,609,997,492株	397,050	397,050	3,697
資本剰余金	495,179	495,707	4,616
利益剰余金	8,326,215	9,332,176	86,900
その他の包括損失累計額	(204,592)	(80,660)	(751)
自己株式			
自己株式数： 2004年3月31日現在—280,076,395株 2005年3月31日現在—341,918,553株	(835,285)	(1,099,323)	(10,237)
資本合計	8,178,567	9,044,950	84,225
契約債務及び偶発債務			
負債、少数株主持分及び資本合計	¥22,040,228	¥24,335,011	\$226,604

添付の注記は、これらの連結財務諸表の一部であります。

連結損益計算書

トヨタ自動車株式会社
3月31日に終了した1年間

	金額：百万円			金額：百万米ドル
	2003年	2004年	2005年	2005年
売上高				
商品・製品売上高.....	¥14,793,973	¥16,578,033	¥17,790,862	\$165,666
金融収益.....	707,580	716,727	760,664	7,083
	15,501,553	17,294,760	18,551,526	172,749
売上原価並びに販売費及び一般管理費				
売上原価.....	11,914,245	13,506,337	14,500,282	135,025
金融費用.....	423,885	364,177	369,844	3,444
販売費及び一般管理費.....	1,891,777	1,757,356	2,009,213	18,709
	14,229,907	15,627,870	16,879,339	157,178
営業利益	1,271,646	1,666,890	1,672,187	15,571
その他の収益(費用)				
受取利息及び受取配当金.....	52,661	55,629	67,519	629
支払利息.....	(30,467)	(20,706)	(18,956)	(177)
為替差益<純額>.....	35,585	38,187	21,419	199
その他<純額>.....	(102,773)	25,793	12,468	117
	(44,994)	98,903	82,450	768
税金等調整前当期純利益	1,226,652	1,765,793	1,754,637	16,339
法人税等.....	517,014	681,304	657,910	6,126
少数株主持分損益及び持分法投資損益				
前当期純利益.....	709,638	1,084,489	1,096,727	10,213
少数株主持分損益.....	(11,531)	(42,686)	(64,938)	(605)
持分法投資損益.....	52,835	120,295	139,471	1,299
当期純利益	¥ 750,942	¥ 1,162,098	¥ 1,171,260	\$ 10,907

	金額：円			金額：米ドル
1株当たり当期純利益				
基本.....	¥211.32	¥342.90	¥355.35	\$3.31
希薄化後.....	¥211.32	¥342.86	¥355.28	\$3.31
1株当たり年間配当額	¥ 36.00	¥ 45.00	¥ 65.00	\$0.61

添付の注記は、これらの連結財務諸表の一部であります。

連結株主持分計算書

トヨタ自動車株式会社
3月31日に終了した1年間

	金額：百万円					
	資本金	資本剰余金	利益剰余金	その他の包括 利益（損失） 累計額	自己株式	合計
2002年3月31日現在残高	¥397,050	¥490,538	¥6,804,722	¥(267,304)	¥(160,894)	¥7,264,112
当期発行額		3,252				3,252
包括利益						
当期純利益			750,942			750,942
その他の包括利益(損失)						
外貨換算調整額				(139,285)		(139,285)
未実現有価証券評価損						
<組替修正考慮後>				(26,495)		(26,495)
最小年金債務調整額				(171,978)		(171,978)
デリバティブ評価益				790		790
包括利益合計						413,974
配当金支払額			(110,876)			(110,876)
自己株式の取得及び処分			(142,993)		(306,469)	(449,462)
2003年3月31日現在残高	397,050	493,790	7,301,795	(604,272)	(467,363)	7,121,000
当期発行額		1,389				1,389
包括利益						
当期純利益			1,162,098			1,162,098
その他の包括利益(損失)						
外貨換算調整額				(203,257)		(203,257)
未実現有価証券評価益						
<組替修正考慮後>				329,672		329,672
最小年金債務調整額				273,265		273,265
包括利益合計						1,561,778
配当金支払額			(137,678)			(137,678)
自己株式の取得及び処分					(367,922)	(367,922)
2004年3月31日現在残高	397,050	495,179	8,326,215	(204,592)	(835,285)	8,178,567
当期発行額		528				528
包括利益						
当期純利益			1,171,260			1,171,260
その他の包括利益						
外貨換算調整額				75,697		75,697
未実現有価証券評価益						
<組替修正考慮後>				38,455		38,455
最小年金債務調整額				9,780		9,780
包括利益合計						1,295,192
配当金支払額			(165,299)			(165,299)
自己株式の取得及び処分					(264,038)	(264,038)
2005年3月31日現在残高	¥397,050	¥495,707	¥9,332,176	¥(80,660)	¥(1,099,323)	¥9,044,950

	金額：百万米ドル					
2004年3月31日現在残高	\$3,697	\$4,611	\$77,532	\$(1,905)	\$(7,778)	\$76,157
当期発行額		5				5
包括利益						
当期純利益			10,907			10,907
その他の包括利益						
外貨換算調整額				705		705
未実現有価証券評価益						
<組替修正考慮後>				358		358
最小年金債務調整額				91		91
包括利益合計						12,061
配当金支払額			(1,539)			(1,539)
自己株式の取得及び処分					(2,459)	(2,459)
2005年3月31日現在残高	\$3,697	\$4,616	\$86,900	\$(751)	\$(10,237)	\$84,225

添付の注記は、これらの連結財務諸表の一部であります。

連結キャッシュ・フロー計算書

トヨタ自動車株式会社
3月31日に終了した1年間

	金額：百万円			金額：百万米ドル
	2003年	2004年	2005年	2005年
営業活動からのキャッシュ・フロー				
当期純利益	¥ 750,942	¥ 1,162,098	¥ 1,171,260	\$ 10,907
営業活動から得た現金<純額>への当期純利益の調整				
減価償却費	870,636	969,904	997,713	9,291
貸倒引当金及び金融損失引当金繰入額	99,837	83,138	63,154	588
退職・年金費用<支払額控除後>	55,637	(159,267)	(52,933)	(493)
固定資産処分損	46,492	39,742	49,159	458
売却可能有価証券の未実現評価損<純額>	111,346	3,063	2,324	22
繰延税額	(74,273)	120,828	84,711	789
少数株主持分損益	11,531	42,686	64,938	605
持分法投資損益	(52,835)	(120,295)	(139,471)	(1,299)
資産及び負債の増減ほか				
受取手形及び売掛金の増加	(191,027)	(90,721)	(178,363)	(1,661)
たな卸資産の増加	(38,043)	(53,609)	(191,545)	(1,784)
その他の流動資産の(増加)減少	(58,036)	43,445	34,674	323
支払手形及び買掛金の増加	116,946	159,120	153,747	1,432
未払法人税等の増加(減少)	(27,340)	(66,006)	41,228	384
その他流動負債の増加	181,595	203,535	190,450	1,773
その他	136,680	(150,927)	79,894	743
営業活動から得た現金<純額>	1,940,088	2,186,734	2,370,940	22,078
投資活動からのキャッシュ・フロー				
金融債権の増加	(3,439,936)	(4,547,068)	(4,296,966)	(40,013)
金融債権の回収	2,356,380	3,152,302	3,311,974	30,841
金融債権の売却	572,771	243,128	65,536	610
有形固定資産の購入<賃貸資産を除く>	(1,005,931)	(945,803)	(1,068,287)	(9,948)
賃貸資産の購入	(604,298)	(542,738)	(854,953)	(7,961)
有形固定資産の売却<賃貸資産を除く>	61,847	73,925	69,396	646
賃貸資産の売却	286,538	288,681	316,456	2,947
有価証券及び投資有価証券の購入	(1,113,998)	(1,336,467)	(1,165,791)	(10,856)
有価証券及び投資有価証券の売却	197,985	183,808	121,369	1,130
有価証券及び投資有価証券の満期償還	723,980	1,252,334	452,574	4,214
関連会社への追加投資支払				
<当該関連会社保有現金控除後>	(28,229)	(20,656)	(901)	(8)
投資及びその他の資産の増減ほか	(8,557)	(17,941)	(11,603)	(107)
投資活動に使用した現金<純額>	(2,001,448)	(2,216,495)	(3,061,196)	(28,505)
財務活動からのキャッシュ・フロー				
自己株式の取得	(454,611)	(357,457)	(264,106)	(2,459)
長期借入債務の増加	1,686,564	1,636,570	1,863,710	17,354
長期借入債務の返済	(1,117,803)	(1,253,045)	(1,155,223)	(10,757)
短期借入債務の増加	30,327	353,833	140,302	1,306
配当金支払額	(110,876)	(137,678)	(165,299)	(1,539)
その他	4,074	—	—	—
財務活動から得た現金<純額>	37,675	242,223	419,384	3,905
為替相場変動の現金及び現金同等物に対する影響額	(41,447)	(74,714)	24,849	231
現金及び現金同等物純増加(減少)額	(65,132)	137,748	(246,023)	(2,291)
現金及び現金同等物期首残高	1,657,160	1,592,028	1,729,776	16,107
現金及び現金同等物期末残高	¥ 1,592,028	¥ 1,729,776	¥ 1,483,753	\$ 13,816

添付の注記は、これらの連結財務諸表の一部であります。

連結財務諸表への注記

トヨタ自動車株式会社

1. 事業の概況

トヨタ自動車株式会社(以下「当社」という。)および連結子会社(以下「トヨタ」と総称する。)は主にセダン、ミニバン、2BOX、スポーツユーティリティビークル、トラック等の自動車とその関連部品・用品の設計、製造および販

売を世界的規模で行っております。また、トヨタは、トヨタ製の自動車に係る小売・卸売金融、小売リースおよびその他の金融サービスを、主として販売代理店およびその顧客に対して行っております。

2. 重要な会計方針の要約

当社および日本の子会社は、日本会計基準に従って会計帳簿を保持し、財務諸表を作成しております。また、当社の海外子会社は、その子会社が所在する国において一般に公正妥当と認められる会計原則に従っております。連結財務諸表においては、米国会計基準に適合するために、特定の修正および組替えを反映しております。

上記の修正事項を反映した後の重要な会計方針は以下のとおりであります。

連結の方針ならびに関連会社に対する投資の会計処理

トヨタの連結財務諸表は、当社および当社が過半数の株式を所有する子会社の勘定を含んでおります。連結会社間の重要な取引ならびに債権債務は、すべて消去しております。トヨタが支配はしていないが重要な影響を及ぼしている関連会社に対する投資は、取得価額に当該各社の未分配利益に対するトヨタの持分額を加算した金額をもって計上しております。当期純利益は、これらの会社の、未実現内部利益控除後の当連結会計年度に係る損益に対するトヨタの持分額を含んでおります。トヨタが重要な影響を及ぼしていない非上場会社(一般に20%未満の持分所有会社)に対する投資は取得価額で計上しております。米国会計基準審議会解釈指針第46(R)号「変動持分事業体の連結(2003年改訂版)—ARB51の解釈(Consolidation of Variable Interest Entities (revised December 2003)—an interpretation of ARB No.51)」で定義されている変動持分事業体の勘定残高は、該当する場合において連結財務諸表に含めております。

連結財務諸表作成上の見積り

米国会計基準に従った連結財務諸表を作成するにあたり、マネジメントは、連結財務諸表および注記の金額に影響を与える見積りおよび仮定を行っております。結果として、このような見積額と実績額とは相違する場合があります。主要な見積りとしては、製品保証引当金、貸倒引当金および金融損失引当金、賃貸資産の残存価額、長期性資産の減損、退職後給付費用および債務、デリバティブ金融商品の公正価値および市場性ある有価証券の一時的ではない価値の下落による損失などがあります。

外貨換算

海外子会社および関連会社の財務諸表項目の換算については、資産ならびに負債勘定を決算日の為替相場によって円貨に換算し、収益ならびに費用勘定を期中平均相場によって円貨に換算しております。その結果生じた換算差額は、その他の包括利益累計額の項目として表示しております。

外貨建金銭債権および債務は、決算日の為替相場によって換算し、その結果生じた為替差損益は当該連結会計年度の損益に計上しております。

収益認識

完成車両および部品売上高は、下記の場合を除き、原則として販売代理店が製品の所有権を取得し、かつ所有することによるリスクと便益が実質的に移転したとみなされる引渡時点で認識しております。

トヨタの販売奨励プログラムは、主に、販売代理店が特定期間に販売した車両台数またはモデルに基づいて算定される販売代理店への現金支払の形態をとっております。トヨタは、プログラムで定める車両の販売時に、これらの販売奨励金をプログラムで定める金額だけ売上高から控除しております。

車両の最低再販売価額をトヨタが条件付きで保証する場合の収益は、リース会計と類似の方法により売上の日から保証の最初の実行日までの間に期間配分して計上しております。これらの取引の対象になっている車両は資産として計上し、トヨタの減価償却方針に従い償却しております。

小売金融およびファイナンス・リースの収益は、実効利回り法に基づき計上しております。オペレーティング・リースの収益は、リース期間にわたり均等に計上しております。

トヨタは、限定遡求条項を含む取引として金融債権を売却することがあります。当該売却は信託機関に対して行いますが、債権の管理および回収はトヨタが行い、サービス業務報酬を受け取っております。金融債権の売却に係る損益は当該売却の行われた年度に認識しております。

その他費用

広告宣伝費および販売促進費は発生時に費用処理しております。2003年3月31日、2004年3月31日および2005年3月31日に終了した各1年間の広告宣伝費は、それぞれ326,972百万円、371,677百万円および379,702百万円(3,536百万米ドル)であります。

トヨタは通常、製品の製造過程およびその他の理由による製品の欠陥に対して保証を行っております。製品保証規定は、期間および使用方法あるいはそのいずれかに対応して決めており、製品の特性、販売地域およびその他の要因によって異なります。トヨタは製品販売時点において、当該製品の保証期間中に発生が予想される製品部品の修理または取替に係る費用を製品保証引当金として見積計上しております。製品保証引当金の金額は、主に、修理費用に関する現在の情報および製品の欠陥に関する過去の実績に基づいて見積もっております。製品保証費用に関する引当は、仕入先が負担すべき製品保証費用の見積りも考慮しております。

研究開発費は発生時に費用処理しており、2003年3月31日、2004年3月31日および2005年3月31日に終了した各1年間の研究開発費は、それぞれ668,404百万円、682,279百万円および755,147百万円(7,032百万米ドル)であります。

現金及び現金同等物

現金及び現金同等物は、容易に既知の金額に換金可能であり、かつ満期日まで短期間であるために利率の変化による価額変動が僅少なもので、一般に契約上の満期が3ヶ月以内である流動性の高い投資を含んでおります。

市場性ある有価証券

市場性ある有価証券は負債証券および持分証券から成っております。売却可能証券に区分される負債証券および持分証券は公正価値で評価し、未実現評価損益増減額は税効果考慮後の金額で資本の部におけるその他の包括利益累計額の項目として表示しております。満期まで保有する証券(以下、満期保有証券という。)に区分される負債証券は償却原価法で評価されます。特定の売却可能証券または満期保有証券に区分される有価証券の価値の下落が一時的でないかと判断される場合は、当該証券の帳簿価額は、正味実現可能価額まで減額されます。価値の下落が一時的でないかどうかの判断においてトヨタが考慮するのは、主に、公正価値が帳簿価額を下回っている期間と程度、被投資会社の財政状態と将来の見通し、および将来市場価値の回復が予想される場合に、それまでの十分な期間にわたり当該会社に対して投資を継続するトヨタの能力および意思であります。実現した売却資産の簿価は平均原価法に基づいて計算し、差額を損益に反映させております。

非上場会社に対する有価証券投資

非上場会社に対する有価証券投資は、その公正価値を容易に算定できないため、取得原価で計上しております。非上場会社に対する有価証券投資の実質価額が下落し、その下落が一時的なものではないと判断された場合には、トヨタは当該投資に対して減損を認識し、帳簿価額を公正価値まで引き下げます。減損の判定は、経営成績、事業計画および見積将来キャッシュ・フロー等を考慮して行っております。公正価値は、主として被投資会社の最新の財務情報を利用して決定しております。

金融債権

金融債権はファイナンス・リースの残存価額を含み、関連する将来キャッシュ・フローの現在価値で計上しております。

金融損失引当金

顧客の支払不能から生じる金融債権に対する損失に備えるため金融損失引当金を計上しております。金融損失引当金は、主として損失発生頻度と重要性に基づいて計上しております。計上すべき引当金の算定にあたっては、債権の回収可能性に影響を与えるその他の要因も勘案しております。

支払額の受取および担保の回収ができないと判断された時点、または関連する担保を回収し、売却した時点において、損失額について金融損失引当金の取崩を行っております。また、回収した担保の売却価額が当該担保物件の帳簿価額を下回る金額についても、金融損失引当金の取崩を行っております。償却債権の回収額は金融損失引当金残高を増額する処理を行っております。

残価損失引当金

トヨタは、リース期間の終了したリース資産の売却収入が、リース期間の終了時における当該資産の帳簿価額を下回るために、その売却時に損失が生じるというリスクにさらされております。トヨタは現在保有しているポートフォリオの未保証残存価値に関し予想される損失に備えるため、残価損失引当金を計上しております。引当金は、見積車両返却率および見積損失の程度を考慮して評価しております。見積車両返却率および見積損失の程度を決定する際の考慮要因には、中古車販売に関する過去の情報や市場情報、リース車両返却の趨勢や新車市場の趨勢、および一般的な経済情勢が含まれております。マネジメントはこれらの要因を評価し、いくつかの潜在的な損失のシナリオを想定したうえで、引当金が予想される損失を補うに十分であるかを判断するため引当金残高の妥当性を検討しております。

トヨタは現在保有しているポートフォリオに関して予想される損失に対して十分な金額を残価損失引当金として計上しております。残価損失引当金は、資産の売却時に帳簿価額の純額と売却収入との差額について調整が行われます。

たな卸資産

たな卸資産は市場価格を超えない範囲内において取得原価で評価しております。たな卸資産の取得原価は、個別法あるいは後入先出法により算定している一部の子会社の製品を除き、総平均法によって算定しております。後入先出法により評価しているたな卸資産は、2004年3月31日および2005年3月31日現在、それぞれ190,642百万円および233,440百万円(2,174百万米ドル)であります。後入先出法を採用している子会社のたな卸資産に先入先出法を適用したと仮定すると、2004年3月31日および2005年3月31日現在のたな卸資産は、連結貸借対照表上の金額に比べて、それぞれ21,463百万円および31,894百万円(297百万米ドル)増加します。

有形固定資産

有形固定資産は、取得原価で評価しております。重要な更新および改良のための支出は資産計上しており、少額の取替、維持および修理のための支出は発生時の費用として処理しております。有形固定資産の減価償却は、当該資産の区分、構造および用途等により見積もられた耐用年数に基づき、主として、当社および日本の子会社においては定率法、海外子会社においては定額法で、それぞれ計算しております。見積耐用年数は、建物については3年から60年を、機械装置および器具備品については2年から20年を使用しております。

賃貸用車両及び器具は第三者に対する賃貸であり、販売代理店が賃貸を開始して特定の連結子会社が取得したものであります。そうした子会社は、各社が直接取得した資産についても賃貸を行っております。賃貸用車両及び器具は見積残存価額まで、主として3年のリース期間にわたり定額法で償却しております。

長期性資産

トヨタは、関連会社への投資を含む長期性資産について、その帳簿価額の回収可能性について疑義を生じさせる事象または状況変化がある場合に減損の判定を行っております。帳簿価額が長期性資産の使用および最後の処分から得られる割引前の将来予測キャッシュ・フローを超えている場合に、減損が計上されます。計上する減損の金額は、帳簿価額が公正価値を超過する場合のその超過額であり、公正価値は主に割引キャッシュ・フロー評価法を用いて決定しております。

のれんおよび無形資産

のれんはトヨタの連結貸借対照表に対して重要ではありません。

無形資産は主としてソフトウェアであります。耐用年数が明確な無形資産については主として5年の見積耐用年数を使用して定額法で償却を行っております。耐用年数が不明確な無形資産については資産(資産グループ)

の帳簿価額の回収可能性について疑義を生じさせる事象や状況がある場合に減損テストを行っております。

減損は、資産の帳簿価額が割引前の見積キャッシュ・フローを超える場合に認識しており、当該見積キャッシュ・フローは公正価値を決定する際に使用しております。減損損失は、主として割引キャッシュ・フロー評価法に基づく資産の公正価値と帳簿価額との差額を計上しております。

退職給付債務

トヨタは、従業員の退職給付に関して確定給付制度および確定拠出制度の双方を有しております。退職給付債務の測定は、米国財務会計基準書第87号(以下、FAS 87という。)[「事業主の年金会計(Employer's Accounting for Pensions)」]にしたがって年金数理計算に基づき行われ、年金資産、過去勤務債務及び数理計算上の差異の未認識残高を調整した上で退職給付引当金として計上しております。また、FAS 87にしたがい、年金資産控除後の累積給付債務が退職給付引当金を上回っている場合には、トヨタは最小年金債務を認識しております。

環境問題

トヨタが現在行っている事業に関連して発生する環境対策支出は、すべて適切に費用処理または資産計上されております。また、現在あるいは将来の収益に貢献することのない、過年度の事業に関連して発生している環境対策支出は費用処理しております。環境対策改善のための費用は、それらの支出が発生する可能性が高く、かつ合理的に見積もることができる場合に計上しており、一般的には遅くとも環境対策の改善に関する実行可能性の検討が終了した時点または改善計画の実行をトヨタが約した時点までには計上しております。それぞれの環境対策のための負債は、現行の法制度のもとで社内でも利用可能な技術を用い、様々な工学、財務および法律専門家により見積もっております。この負債は、想定される保険会社からの回収額と相殺せず、また現在価値への割引も行いません。連結貸借対照表で開示されている期間の負債計上額に関してこれまで重要な変更は発生しておりません。

法人税等

税金費用は連結損益計算書上の税金等調整前当期純利益を基礎として計算しております。資産と負債の帳簿価額と税務上の評価額との間の一時差異に対して将来見込まれる税効果について、資産負債法により繰延税金資産・負債を認識しております。翌期以降の税金減額効果の実現が期待できないと予想される場合は、繰延税金資産を減額させるため評価性引当金を計上しております。

デリバティブ金融商品

トヨタは、金利および為替の変動によるリスクを管理するために、先物為替予約取引、通貨オプション取引、金利スワップ取引、金利通貨スワップ取引および金利オプション取引を含むデリバティブ金融商品を利用しております。トヨタはデリバティブ金融商品を投機もしくは売買目的で使用しておりません。デリバティブ商品の公正価値の変動は、そのデリバティブ商品がヘッジ手段として指定されているか否か、およびヘッジ取引の種類に従って当該期間の損益またはその他の包括損益に計上しております。すべてのヘッジ取引の非有効部分は損益に計上しております。

1株当たり当期純利益

基本1株当たり当期純利益は当期純利益を加重平均発行済株式数で除すことにより計算しております。希薄化後1株当たり当期純利益の算定方法は基本1株当たり当期純利益の算定方法と類似しておりますが、加重平均発行済株式数の算定において、潜在的なストック・オプションの行使からもたらされる希薄化の影響を考慮しております。

	金額：百万円			金額：百万米ドル
	3月31日に終了した1年間			3月31日に終了した1年間
	2003年	2004年	2005年	2005年
当期純利益				
報告数値	¥750,942	¥1,162,098	¥1,171,260	\$10,907
控除：すべての報酬を公正価値法により 評価した場合の株式を基礎とした 報酬費用合計額（税引後純額）	(1,406)	(1,292)	(1,571)	(15)
仮定数値	¥749,536	¥1,160,806	¥1,169,689	\$10,892
1株当たり当期純利益				
基本				
報告数値	¥211.32	¥342.90	¥355.35	\$3.31
仮定数値	210.92	342.51	354.87	3.30
希薄化後				
報告数値	¥211.32	¥342.86	¥355.28	\$3.31
仮定数値	210.92	342.48	354.80	3.30

その他の包括利益

その他の包括利益は、収益、費用、利益および損失のうち、米国会計基準のもとで包括利益に含まれるものの、当期純利益には含まれず、資本の調整項目として資本の部に直接計上する項目として定義されております。トヨタの場合、その他の包括利益は、主として売却可能有価証券未実現評価損益、外貨換算調整額、デリバティブ評価損益、およびトヨタの確定給付年金制度に関して追加最小年金債務を認識するために計上する調整額であります。

株式を基礎とした報酬

トヨタは、株式を基礎とした報酬制度に係る報酬費用を本源的価値基準法により測定しております。トヨタは株式を基礎とした報酬に関して、会計原則審議会（Accounting Principles Board、以下、APBという。）意見書第25号「従業員に発行した株式の会計処理（Accounting for Stock Issued to Employees）」および関連する解釈指針における認識と測定の原則に従い会計処理を行っております。これらの報酬制度のもとでは、付与されるオプションの行使価格は付与日現在の株価よりも高いため、株式を基礎とした報酬制度に関わる費用は損益には計上されておられません。従業員に対する株式を基礎とした報酬に関し、米国財務会計基準書第123号「株式に基づく報酬の会計処理（Accounting for Stock-Based Compensation）」の公正価値認識の規定を適用した場合の当期純利益および1株当たり当期純利益に与える影響は次のとおりであります。オプション・プライシング・モデルにおいて使用した加重平均想定率については、注記18をご参照ください。

会計方針の変更

2004年9月、発生問題専門委員会（Emerging Issues Task Force、以下、EITFという。）は、EITF 03-1「一時的でない減損の意味と特定の投資に対するその適用（The Meaning of Other-Than-Temporary Impairment and Its Application to Certain Investments）」の開示に関する規定について合意に達しました。EITF 03-1は、米国財務会計基準書第115号「特定の負債証券および持分証券への投資の会計処理（Accounting for Certain Investments in Debt and Equity Securities）」および米国財務会計基準書第124号「非営利組織の特定の投資に関する会計処理（Accounting for Certain Investments

Held by Not-for-Profit Organizations)に基づいて会計処理される投資について適用されるものであります。これらの規定により要求される開示については、注記6をご参照ください。

将来適用予定の最近公表された会計基準

2004年11月、米国財務会計基準審議会 (Financial Accounting Standards Board、以下、FASBという。)は米国財務会計基準書第151号(以下、FAS 151という。)**「棚卸資産原価—ARB 43号第4章の修正 (Inventory Costs—an amendment of ARB No.43, Chapter 4, “Inventory Pricing”)**」を公表しました。FAS 151は、ARB 43号第4章**「棚卸資産の評価」**において定められている指針を修正し、遊休設備に関連する費用、運送料、出荷手数料、および消費財(毀損品)に係る異常な金額についての会計処理を明確化したものであります。従来AR 43号第4章第5項では、「一定の状況下においては、遊休設備に関連する費用、過剰な毀損品、二重の運送費、および再出荷手数料等の項目は極めて異常なもののみなされ、発生時において一括費用処理を行う必要がある」と規定されておりました。FAS 151のもとでは、これらの項目は「極めて異常な」という条件に合致しているか否かに係らず発生時の費用として処理することが求められております。さらに、当該基準書においては、固定製造間接費の棚卸資産原価への配分は、生産設備の通常の生産能力に基づいてなされることとなります。FAS 151は2005年6月15日以降に開始する事業年度において発生した棚卸資産原価から適用となります。マネジメントはこの基準書はトヨタの連結財務諸表に重要な影響を及ぼすものではないと考えております。

2004年12月、FASBは米国財務会計基準書第123(R)号(以下、FAS 123(R)という。)**「株式を基礎とした報酬 (2004年改訂版)(Share-Based Payment(revised 2004))**」を公表しました。FAS 123(R)は米国財務会計基準書第123号**「株式を基礎とする報酬の会計処理 (Accounting for Stock-Based Compensation)**」を改訂するとともに、APB意見書第25号**「従業員に対して発行される株式の会計処理 (Accounting for Stock Issued to Employees)**」および同意見書に関連する適用指針を無効とするものであります。FAS 123(R)のもとでは、公開企業は、資本商品を報酬として受け取った従業員の勤務に関する費用は、当該報酬の付与日における公正価値に基づいて測定することが求められております。さらに、FAS 123(R)においては負債商品を報酬として受け取った従業員の勤務に関する費用を当該商品の公正価値に基づいて測定することが求められており、当該報酬の公正価値を決済時までの各期末において再測定したうえで、公正価値の変動を各期の報酬費用として認識する必要があります。FAS 123(R)では2005年6月15日以降に開始する

最初の期中会計期間または連結会計年度からFAS 123(R)を適用するよう定めておりますが、米国証券取引委員会による当該適用日の修正に基づき、トヨタは、2007年3月31日に終了する連結会計年度からFAS 123(R)を適用いたします。マネジメントはこの基準書はトヨタの連結財務諸表に重要な影響を及ぼすものではないと考えております。

2004年12月、FASBは米国財務会計基準書第153号(以下、FAS 153という。)**「非貨幣性資産の交換—APB意見書第29号の修正 (Exchanges of Nonmonetary Assets—an amendment of APB Opinion No.29)**」を公表しました。APB意見書第29号**「非貨幣性取引の会計処理 (Accounting for Nonmonetary Transactions)**」における指針は、非貨幣性資産の交換は交換資産の公正価値によって測定すべきとする原則に基づいております。しかしながら当該意見書の指針は上記原則に対する例外的規定を有しております。FAS 153は意見書第29号を改訂し、類似の生産用資産の非貨幣的な交換取引に係る例外規定を廃止し、商業的実態を有さない非貨幣性資産の交換取引に関する一般的な例外規定を定めるものであります。非貨幣的な交換取引は、当事者企業の将来キャッシュ・フローに大きな変化をもたらすと予想される場合に、商業的実態を有している取引として判断されます。FAS 153は2005年6月15日以降に開始する連結会計年度において発生した非貨幣性資産の交換取引から適用されます。マネジメントはこの基準書はトヨタの連結財務諸表に重要な影響を及ぼすものではないと考えております。

2005年3月、FASBは米国財務会計基準審議会解釈指針第47号(以下、FIN 47という。)**「条件付資産除却債務の会計処理—FASB基準書第143号の解釈 (Accounting for Conditional Asset Retirement Obligations—an interpretation of FASB Statement No.143)**」を公表しました。当該解釈指針は、FASB基準書第143号において使用されている条件付資産除却債務という用語の意味を明確化し、条件付資産除却債務とは、資産を除却する法的義務であり、その義務の遂行の時点や方法が、企業によるコントロールの可否に係らず企業の将来の事象に依存しているもの、としております。FIN 47は、条件付資産除却債務の公正価値を合理的に見積もることができる場合には、当該債務を公正価値で負債計上することを要求しており、条件付資産除却債務の公正価値は発生時において認識することとしております。FIN 47は2005年12月15日より後に終了する連結会計年度の終了日より前に適用しなければなりません。マネジメントはこの解釈指針はトヨタの連結財務諸表に重要な影響を及ぼすものではないと考えております。

2005年5月、FASBは米国財務会計基準書第154号(以下、FAS 154という。)**「会計方針の変更および誤謬の**

修正－APB意見書第20号および米国財務会計基準書第3号の修正 (Accounting Changes and Error Corrections — a replacement of APB No.20 and FAS No.3) を公表しました。FAS 154はAPB意見書第20号「会計方針の変更 (Accounting Changes)」と米国財務会計基準書第3号「期中財務諸表における会計方針の報告 (Reporting Accounting Changes in Interim Financial Statements)」を無効とし、会計方針の変更に係る会計処理および報告についての従来の要件を変更するものであります。FAS 154はすべての任意による会計方針の変更に対して適用されます。また、FAS 154は、具体的な経過措置が定められていない会計基準を適用することによる会計方針の変更にも適用されます。従来はAPB意見書第20号の規定により、任意による会計方針の変更の多くは、

会計方針の変更を行った期間の当期純利益に新たな会計方針への変更の累積的影響を含めることとされてきました。FAS 154のもとでは、会計方針の変更を過去に遡って過年度の財務諸表に対して適用することとなります。FAS 154は2005年12月15日より後に始まる連結会計年度において行われる会計方針の変更および誤謬の修正から適用されます。トヨタが将来の期間において会計方針の変更を行った場合、FAS 154の適用による影響を受けることとなりますが、その影響の程度は会計方針の変更内容によって異なります。

勘定科目の組替え再表示

特定の過年度の金額は、2005年3月31日に終了した1年間の表示に合わせて組替えが行われ再表示されております。

3. 米ドルによる表示額

連結財務諸表および注記に表示されている米ドル金額は、読者の便宜のためだけに記載されており、監査されておられません。これらの米ドル表示額は、円金額が実際の米ドルを表したり、または、米ドルに換算されたり、あるいは換算されうると解すべきものではありません。

この目的のために、2005年3月31日現在の実勢為替相場1米ドル＝107.39円を、2005年3月31日終了事業年度のトヨタの連結財務数値の米ドル額表示のために使用しております。

4. キャッシュ・フローに関する補足情報

2003年3月31日、2004年3月31日および2005年3月31日に終了した各1年間における法人税等の支払額は、それぞれ584,969百万円、627,483百万円および694,985百万円(6,472百万米ドル)であります。また、2003年3月31日、2004年3月31日および2005年3月31日に終了した各1年間における利息の支払額は、それぞれ216,888百万円、203,257百万円および226,615百万円(2,110百万米ドル)であります。

2003年3月31日、2004年3月31日および2005年3月31日に終了した各1年間において、キャピタル・リース債務として新たに計上された額は、それぞれ13,461百万円、4,826百万円および3,571百万円(33百万米ドル)であります。

2005年3月31日に終了した1年間における連結キャッシュ・フロー計算書において、トヨタは、特定の金融債権に係るキャッシュ・フローに関する表示を変更しております。過年度の数値についても、当期の表示方法に合わせて組替再表示しております。当該表示の変更は、米国証券取引委員会企業財務部による指摘に基づいてなされたものであります。過年度において、トヨタは、卸売金融債権の発生と回収を、連結キャッシュ・フロー計算書の投資活動の区分に表示しておりました。この表示のもとでは、ディーラーによるトヨタ製品の購入にあたってトヨタが卸売融資を行った場合、金融事業によって卸売金融債権が発生したとして投資活動によるキャッシュ・アウトフローが計上される一方で、連結ベースでは内部取引でありキャッシュ・インフローがなかったとしても、自動車等事業によって売上債権が回収された

して営業活動によるキャッシュ・インフローが計上されておりました。今回の連結キャッシュ・フロー計算書における表示変更は、トヨタからディーラーに対する販売により連結ベースではキャッシュ・インフローが発生していないという事実を反映したものであり、これにより、内部取引の影響が消去され、たな卸資産の販売から生じたキャッシュ・インフローを営業活動として表示したものであります。なお、前述の卸売金融債権以外にも、トヨタのたな卸資産の販売に関連する金融債権に係るキャッシュ・フローは、投資活動から営業活動に組替えております。これらキャッシュ・フローには、トヨタのたな卸資産に関連する販売型リース取引から生じた販売型リース債権によるキャッシュ・フローを含んでおります。変更後の連結キャッシュ・フロー計算書の表示では、たな卸資産の販売に関連する全てのキャッシュ・フローを営業活動の区分の「受取手形及び売掛金の増加」に含めて表示しております。2005年3月31日に終了した1年間における連結キャッシュ・フロー計算書において、営業活動の区分に計上されたたな卸資産の販売に関連する金融債権に係るキャッシュ・アウトフロー(純額)は、55,951百万円(521百万米ドル)であります。

なお、2003年3月31日および2004年3月31日に終了した各1年間における連結キャッシュ・フロー計算書を当連結会計年度の表示方法に合わせて組替再表示した場合の影響は次のとおりであります。

	金額：百万円	
	3月31日に終了した1年間	
	2003年	2004年
営業活動から得た現金(純額)―組替前	¥2,085,047	¥2,283,023
投資活動からの組替額	(144,959)	(96,289)
営業活動から得た現金(純額)―組替後	¥1,940,088	¥2,186,734
投資活動に使用した現金(純額)―組替前	¥(2,146,407)	¥(2,312,784)
営業活動への組替額	144,959	96,289
投資活動に使用した現金(純額)―組替後	¥(2,001,448)	¥(2,216,495)

5. 買収および譲渡

2004年3月31日に終了した1年間において、トヨタは、トヨタ車体(株)、関東自動車工業(株)、セントラル自動車(株)、トヨタ モーター マニファクチャリング インドネシア(株)の4社の製造委託会社の持分を追加取得しました。これらの製造委託会社はいずれも、主にトヨタブランドの車両を生産しております。トヨタはこれらの製造委託会社に対して重要な影響力を有していると考え

られたため、それぞれの追加取得日以前において、トヨタはこれらの製造委託会社への投資に対して持分法を適用してきました。トヨタの連結財務諸表は、それぞれの取得日よりこれらの製造委託会社の勘定残高を含んでおります。取得した資産および承継した負債の公正価値は次のとおりであります。

	金額：百万円
	2004年3月31日に終了した1年間
取得した資産	¥488,939
承継した負債	(372,277)
少数株主持分のれん	(97,008)
のれん	9,557
控除：取得した現金	(11,703)
正味現金支出額	¥ 17,508

これらの買収に関する仮定の業績数値は、これらの買収がトヨタの連結業績に与える影響が個別にまたは集約しても重要ではないため、開示を行っておりません。

2003年3月31日、2004年3月31日および2005年3月31日に終了した各1年間において、トヨタはこの他にも多くの買収を行いました。取得した資産および承継した負債に重要性はありませんでした。

6. 有価証券及びその他の投資有価証券

有価証券及びその他の投資有価証券は、負債証券および持分証券を含んでおり、これらの取得価額、未実現評価損益および公正価値は次のとおりであります。

	金額：百万円			
	2004年3月31日現在			
	取得価額	未実現評価益	未実現評価損	公正価値
売却可能証券				
負債証券	¥1,606,685	¥ 10,094	¥1,626	¥1,615,153
持分証券	460,778	492,483	720	952,541
合計	¥2,067,463	¥502,577	¥2,346	¥2,567,694
市場性のない証券				
負債証券	¥ 43,382			
持分証券	79,352			
合計	¥122,734			

	金額: 百万円			
	2005年3月31日現在			
	取得価額	未実現評価益	未実現評価損	公正価値
売却可能証券				
負債証券.....	¥2,205,420	¥ 14,113	¥6,928	¥2,212,605
持分証券.....	451,903	453,494	593	904,804
合計.....	¥2,657,323	¥467,607	¥7,521	¥3,117,409

市場性のない証券	
負債証券.....	¥ 19,917
持分証券.....	109,940
合計.....	¥129,857

	金額: 百万米ドル			
	2005年3月31日現在			
	取得価額	未実現評価益	未実現評価損	公正価値
売却可能証券				
負債証券.....	\$20,537	\$ 131	\$64	\$20,604
持分証券.....	4,208	4,223	6	8,425
合計.....	\$24,745	\$4,354	\$70	\$29,029

市場性のない証券	
負債証券.....	\$ 185
持分証券.....	1,025
合計.....	\$1,210

2004年3月31日および2005年3月31日現在、12ヶ月を超えて継続的に発生している未実現評価損の総額に重要性はありません。

2004年3月31日および2005年3月31日現在、売却可能証券に分類されている負債証券は主に1年から10年満期の日本の国債および社債で構成されています。

2003年3月31日、2004年3月31日および2005年3月31日に終了した各1年間における売却可能証券の売却収入は、それぞれ197,985百万円、183,808百万円および121,369百万円(1,130百万米ドル)であります。これらの売却収入に係る実現総利益は、それぞれ6,518百万円、8,780百万円および14,551百万円(135百万米ドル)であり、実現総損失は、それぞれ103百万円、139百万円および231百万円(2百万米ドル)であります。

2003年3月31日、2004年3月31日および2005年3月31日に終了した各1年間において、トヨタは売却可能証券に対して、それぞれ111,346百万円、3,063百万円および

2,324百万円(22百万米ドル)の減損を認識し、連結損益計算書の「その他<純額>」に含めて計上しております。

トヨタは、通常のビジネスの過程で多くの非上場会社発行の有価証券を投資有価証券として保有しており、その公正価値が容易に算定できないため、取得原価で「有価証券及びその他の投資有価証券」に含めております。マネジメントは、これらの各企業に対する投資に減損が生じていないか、およびその減損が一時的なものであるか否かを判断するために、各社の財務的健全性および各社が事業を行っている市場の状態を検討することで、各投資の回収可能性を評価するという規則的な手法を採用しております。トヨタは半年に一度、取得原価で評価されている重要な投資について減損の判定を行っており、減損が一時的でないとは判断された場合には、帳簿価額を減損金額だけ切り下げ、その損失は当該連結会計年度の損益として計上しております。

7. 金融債権

金融債権の内訳は次のとおりであります。

	金額：百万円		金額：百万米ドル	
	3月31日現在		3月31日現在	
	2004年	2005年	2005年	2005年
小売債権.....	¥3,643,998	¥4,780,250	\$44,513	
ファイナンス・リース.....	912,622	758,632	7,064	
卸売債権およびその他のディーラー貸付金.....	1,680,907	1,773,440	16,514	
	6,237,527	7,312,322	68,091	
未稼得収益.....	(298,153)	(233,417)	(2,173)	
金融損失引当金.....	(87,462)	(91,829)	(855)	
金融債権<純額>合計.....	5,851,912	6,987,076	65,063	
控除：一年以内に期限の到来する債権.....	(2,622,939)	(3,010,135)	(28,030)	
長期金融債権<純額>.....	¥3,228,973	¥3,976,941	\$37,033	

2005年3月31日に終了した1年間における連結キャッシュ・フロー計算書において、トヨタは、特定の金融債権に係るキャッシュ・フローに関して表示を変更しております。詳細については連結財務諸表の注記4をご参照ください。上記の金融債権にはたな卸資産の販売に関連する債権が含まれており、2004年3月31日および2005年

3月31日現在の残高は、それぞれ595,532百万円および677,236百万円(6,306百万米ドル)であります。これらの債権に係る金融損失引当金に重要性はありません。

2005年3月31日現在の小売債権、ファイナンス・リースの将来最低受取りリース料、卸売債権およびその他のディーラー貸付金の契約上の満期は、次のとおりであります。

3月31日に終了する各年度	金額：百万円			金額：百万米ドル		
	小売債権	ファイナンス・リース	卸売債権およびその他のディーラー貸付金	小売債権	ファイナンス・リース	卸売債権およびその他のディーラー貸付金
2006年.....	¥1,422,669	¥204,611	¥1,477,817	\$13,248	\$1,905	\$13,761
2007年.....	1,230,247	131,518	71,824	11,456	1,225	669
2008年.....	1,029,558	99,357	59,051	9,587	925	550
2009年.....	705,674	38,024	87,415	6,571	354	814
2010年.....	328,916	13,307	57,082	3,063	124	532
2011年以降.....	63,186	779	20,251	588	7	188
	¥4,780,250	¥487,596	¥1,773,440	\$44,513	\$4,540	\$16,514

ファイナンス・リースの内訳は次のとおりであります。

	金額：百万円		金額：百万米ドル	
	3月31日現在		3月31日現在	
	2004年	2005年	2005年	2005年
最低受取りリース料.....	¥617,890	¥487,596	\$4,540	
未保証見積残存価額.....	294,732	271,036	2,524	
	912,622	758,632	7,064	
控除：未稼得収益.....	(104,736)	(71,702)	(668)	
控除：金融損失引当金.....	(25,015)	(6,502)	(60)	
ファイナンス・リース—純額.....	¥782,871	¥680,428	\$6,336	

トヨタは小売債権およびリース債権を売却するプログラムを有しております。このプログラムのもと、トヨタの証券化取引は主として適格特別目的事業体(QSPE)を利用して行われるため、米国財務会計基準書第140号(以下、FAS 140)の規定に従い売却処理を行っております。トヨタは、QSPEたる証券化信託に対して債権を移転した時点で金融債権の売却から生じる損益を認識しております。これら証券化取引に関連して、トヨタはサービス債権を留保しており、証券化した債権の月次未回収元本残高合計の1%をサービス業務報酬として契約上受け取る権利を有しております。また、劣後する範囲内において、トヨタはこれら証券化取引に対して、利息のみストリップ、劣後証券および現金積立準備金を留保しております。トヨタは、これらの留保持分を限定的な遡求権条項に従う用途限定資産として保有することにより、トヨタの

証券化取引における優先証券に対して信用補完を行っております。これらの留保持分は、トヨタの何らかの義務を解消するために使用することはできません。証券化取引に対する投資家がトヨタに対して有する遡求権は、トヨタが留保したこれらの劣後持分およびリボルビング・リクイデティ・ノートを発行した金額に限定されております。留保持分に関連するトヨタのエクスポージャーは、関連する証券が完済される時点まで継続して存在しますが、債権が期限に回収されない場合等における、投資家が有するトヨタに対する遡求権は、トヨタが保有する他の資産には及ぶことはありません。

2003年3月31日、2004年3月31日および2005年3月31日に終了した各1年間における、証券化信託との間のキャッシュ・フローの要約は次のとおりであります。

	金額: 百万円			金額: 百万米ドル
	3月31日に終了した1年間			3月31日に 終了した1年間
	2003年	2004年	2005年	2005年
新規証券化による収入(購入および留保証券控除後).....	¥412,594	¥168,135	¥48,958	\$456
受取サービス業務報酬	6,868	6,860	3,762	35
利息のみストリップから生じた超過利息	15,313	20,514	9,140	85
債権の再購入	(11,466)	(33,614)	(34,675)	(323)
サービス業務立替金	(1,098)	(792)	(215)	(2)
サービス業務立替金の回収	122	1,358	860	8

トヨタはこれらのプログラムのもとで金融債権を売却し、2003年3月31日、2004年3月31日および2005年3月31日に終了した各1年間において、見積金融損失引当金計上後の金額で、これらの売却に基づく利益(税効果考慮前)を、それぞれ16,202百万円、5,608百万円および323百万円(3百万米ドル)認識しております。売却益は、売却した時点における売却した資産の帳簿価額を基に計算されます。売却した資産の帳簿価額は、売却した時点における相対的な公正価値の比率に基づき、売却した資産および留保持分に配分されます。留保持分の公正価値を、債権の売却時および売却後において測定するための主要な経済的仮定には、市場利率の環境、金融損失の重要性や発生率および債権の早期返済速度が含まれております。トヨタは、留保持分の評価に用いる主要な経済的仮定を定期的に見直しており、必要に応じて改訂しております。

2004年3月31日および2005年3月31日現在、証券化に関連するトヨタの留保持分の残高は、信託受益権、利息のみストリップおよび未収入金を含んでおり、それぞれ50,625百万円および18,896百万円(176百万米ドル)であります。

2003年3月31日に終了した1年間において、トヨタは留保持分に対する減損を、合計で2,440百万円計上しました。この減損は、マネジメントの見積りを反映した割引キャッシュ・フローその他の主要な経済的仮定を用いて計算しております。2004年3月31日および2005年3月31日に終了した各1年間において、トヨタは留保持分に対する減損を計上しておりません。

2003年3月31日、2004年3月31日および2005年3月31日に終了した各1年間に完了した証券化取引について、証券化した日における留保持分の公正価値を測定するために用いた主要な経済的仮定はそれぞれ次のとおりであります。

	3月31日に終了した1年間		
	2003年	2004年	2005年
証券化に関する早期返済速度	1.0%–1.5%	1.0%–1.5%	0.7%–1.1%
加重平均契約期間(年数).....	1.45–1.85	1.70–1.85	1.85
年間期待信用損失	0.50%–0.80%	0.50%–0.80%	0.30%
劣後証券の割引率	5.0%	5.0%	—
その他の留保持分の割引率	8.0%–15.0%	8.0%–15.0%	15.0%

証券化の期間を通じた期待累積静的プール損失は、期末日までに発生した実績損失および予測将来損失を合算したうえ、その合算値を各資産プールの原残高で除すことによって計算しております。2003年3月31日、2004年3月31日および2005年3月31日に終了した各1年間において証券化された小売債権に対する期待累積静

的プール損失は、それぞれ0.54%、0.50%および0.47%であります。

主要な経済的仮定、および同日においてこれらの経済的仮定がトヨタにとって不利な方向に10%および20%即時に変動した場合における留保持分の公正価値の感応度は次のとおりであります。

	金額：百万円		金額：百万米ドル	
	2005年 3月31日現在		2005年 3月31日現在	
早期返済速度の仮定(年間レート).....	0.7%–1.7%			
10%不利な方向に変動した場合の公正価値への影響.....	¥ (861)		\$ (8)	
20%不利な方向に変動した場合の公正価値への影響.....	(1,725)		(16)	
残存キャッシュ・フロー割引率(年間レート).....	5.0%–15.0%			
10%不利な方向に変動した場合の公正価値への影響.....	¥ (258)		\$ (2)	
20%不利な方向に変動した場合の公正価値への影響.....	(617)		(6)	
期待信用損失(年間レート).....	0.50%–1.04%			
10%不利な方向に変動した場合の公正価値への影響.....	¥(352)		\$(3)	
20%不利な方向に変動した場合の公正価値への影響.....	(705)		(7)	

この仮説上のシナリオは期待される将来の市況を反映しておらず、将来の実績に対する予想として用いるべきものではありません。公正価値の変動は、上記の数値が示しているように直線的なものではない可能性があります。さらに、上記の表においては、ある特定の仮定の変化が留保持分の公正価値に及ぼす影響は他のすべての仮定が変化しないものとして計算されております。ある要素が実際に変化すると他の要素も変化する可能性

があり、それにより感応度が拡大し、または縮小する可能性があります。また、実際のキャッシュ・フローは上記の分析とは異なる可能性があります。

2004年3月31日および2005年3月31日現在、トヨタが管理している小売債権およびリース債権の残高および延滞金額は、次のとおりであります。なお、それぞれの金額には自己で保有している債権および証券化した債権の両方を含めて表示しております。

	金額：百万円		金額：百万米ドル	
	3月31日現在		3月31日現在	
	2004年	2005年	2005年	2005年
未回収元本.....	¥4,819,938	¥5,585,672	\$52,013	
60日以上延滞金額.....	19,379	23,396	218	
構成内容:				
自己保有債権.....	¥4,328,906	¥5,305,464	\$49,404	
証券化した債権.....	491,032	280,208	2,609	

2004年3月31日および2005年3月31日に終了した各1年間におけるトヨタが管理している小売債権およびリース債権に係る信用損失(償却後回収との純額)はそれぞれ48,011百万円および34,455百万円(321百万米ドル)であります。

8. 未収入金

未収入金には、部品メーカーとの委託製造契約に係る債権が含まれており、当該債権はトヨタによる委託製造部品の購入に係る債務と相殺されます。

9. たな卸資産

たな卸資産の内訳は次のとおりであります。

	金額：百万円		金額：百万米ドル
	3月31日現在		3月31日現在
	2004年	2005年	2005年
製 品	¥ 717,201	¥ 890,118	\$ 8,289
原材料	155,162	189,675	1,766
仕掛品	165,597	179,943	1,676
貯蔵品およびその他	45,366	46,973	437
	¥1,083,326	¥1,306,709	\$12,168

10. 賃貸用車両及び器具

オペレーティング・リースとして賃貸されている車両および器具の内訳は次のとおりであります。

	金額：百万円		金額：百万米ドル
	3月31日現在		3月31日現在
	2004年	2005年	2005年
車両	¥1,387,404	¥1,736,238	\$16,168
器具	106,376	92,459	861
	1,493,780	1,828,697	17,029
控除：減価償却累計額	(375,861)	(424,609)	(3,954)
賃貸用車両及び器具<純額>	¥1,117,919	¥1,404,088	\$13,075

2003年3月31日、2004年3月31日および2005年3月31日に終了した各1年間において、オペレーティング・リースとして賃貸されている車両および器具からのレンタル収入は、それぞれ293,366百万円、267,252百万円および291,205百万円(2,712百万米ドル)であります。オペレーティング・リースとして賃貸されている車両および器具に係る将来の最低レンタル収入は、分割払いで支払いがなされるものであり、各年度における収入額は次のとおりであります。

3月31日に終了する各年度	金額：百万円	金額：百万米ドル
2006年	¥304,672	\$2,837
2007年	214,761	2,000
2008年	128,713	1,198
2009年	51,124	476
2010年	14,718	137
2011年以降	11,123	104
将来の最低レンタル収入合計	¥725,111	\$6,752

上記の将来の最低レンタル収入は、将来の現金回収額を示すものではありません。

11. 貸倒引当金および金融損失引当金

2003年3月31日、2004年3月31日および2005年3月31日に終了した各1年間における受取手形及び売掛金等に係る貸倒引当金の分析は次のとおりであります。

	金額：百万円			金額：百万米ドル
	3月31日に終了した1年間			3月31日に終了した1年間
	2003年	2004年	2005年	2005年
貸倒引当金期首残高	¥59,864	¥53,172	¥61,121	\$569
繰入額	5,953	16,540	15,752	147
債権償却	(6,035)	(2,598)	(12,855)	(120)
その他	(6,610)	(5,993)	(8,267)	(77)
貸倒引当金期末残高	¥53,172	¥61,121	¥55,751	\$519

2003年3月31日、2004年3月31日および2005年3月31日に終了した各1年間における「その他」には、連結範囲の異動に伴う貸倒引当金の増減および外貨換算調整額が含まれております。

2004年3月31日および2005年3月31日現在の貸倒引当金残高の一部は長期の債権に係るものであり、「投資及びその他の資産－その他」に、それぞれ32,155百万円

および37,095百万円(345百万米ドル)が計上されております。

2003年3月31日、2004年3月31日および2005年3月31日に終了した各1年間における金融債権および貸貸用車両及び器具に係る金融損失引当金の分析は次のとおりであります。

	金額：百万円			金額：百万米ドル
	3月31日に終了した1年間			3月31日に終了した1年間
	2003年	2004年	2005年	2005年
金融損失引当金期首残高	¥ 63,053	¥116,888	¥ 87,462	\$ 815
繰入額	93,884	66,598	47,402	441
債権償却(回収額と相殺)	(51,914)	(92,835)	(44,587)	(415)
その他	11,865	(3,189)	1,552	14
金融損失引当金期末残高	¥116,888	¥ 87,462	¥91,829	\$ 855

2003年3月31日、2004年3月31日および2005年3月31日に終了した各1年間における「その他」には、主として外貨換算調整額が含まれております。

12. 関連会社および変動持分事業体

関連会社への投資および取引

持分法で評価されている関連会社の要約財務情報は次のとおりであります。

	金額：百万円		金額：百万米ドル	
	3月31日現在		3月31日現在	
	2004年	2005年	2005年	2005年
流動資産	¥ 4,632,926	¥ 5,282,960	¥ 5,282,960	\$ 49,194
固定資産	7,128,587	8,017,220	8,017,220	74,655
資産合計	¥11,761,513	¥13,300,180	¥13,300,180	\$123,849
流動負債	¥ 3,407,702	¥ 3,982,816	¥ 3,982,816	\$ 37,087
固定負債	3,823,124	4,167,042	4,167,042	38,803
資本	4,530,687	5,150,322	5,150,322	47,959
負債および資本合計	¥11,761,513	¥13,300,180	¥13,300,180	\$123,849
資本に対するトヨタの持分額	¥ 1,358,079	¥ 1,556,236	¥ 1,556,236	\$ 14,491
期末における持分法適用会社数	53	56	56	

	金額：百万円			金額：百万米ドル
	3月31日に終了した1年間			3月31日に 終了した1年間
	2003年	2004年	2005年	2005年
売上高	¥13,661,769	¥13,187,869	¥15,359,634	\$143,027
売上総利益	¥ 1,654,250	¥ 1,650,233	¥ 1,900,344	\$ 17,696
当期純利益	¥ 187,330	¥ 403,213	¥ 420,640	\$ 3,917

トヨタの関連会社に対する投資額のうち、重要な部分を占める会社は、(株)デンソー、あいおい損害保険(株)、(株)豊田自動織機、豊田通商(株)およびアイシン精機(株)であります。

特定の関連会社は、いくつかの証券市場に上場しており、それらの持分法による評価額は、2004年3月31日

および2005年3月31日現在、それぞれ1,024,084百万円および1,235,535百万円(11,505百万米ドル)でありました。また、これらの関連会社の市場価格の総計は、それぞれ1,383,398百万円および1,827,725百万円(17,020百万米ドル)でありました。

関連会社に対する債権債務残高および取引高は次のとおりであります。

	金額：百万円		金額：百万米ドル
	3月31日現在		3月31日現在
	2004年	2005年	2005年
受取手形及び売掛金ならびに未収入金	¥129,036	¥179,519	\$1,672
支払手形及び買掛金ならびに未払金	460,730	463,870	4,319

	金額：百万円			金額：百万米ドル
	3月31日に終了した1年間			3月31日に 終了した1年間
	2003年	2004年	2005年	2005年
売上高	¥ 921,636	¥ 883,112	¥1,150,523	\$10,714
仕入高	3,725,315	2,577,696	2,923,325	27,222

持分法で評価されている関連会社からの配当金は、2003年3月31日、2004年3月31日および2005年3月31日に終了した各1年間において、それぞれ18,270百万円、15,722百万円および22,164百万円(206百万米ドル)であります。

トヨタは持分法で評価されている関連会社が発行する転換社債を保有しており、これらの転換社債は連結貸借対照表上、「投資及びその他の資産－関連会社に対する投資及びその他の資産」に公正価値にて計上されております。公正価値は、2004年3月31日および2005年3月31日現在、それぞれ8,005百万円および11,124百万円(104百万米ドル)であります。また、これらの転換社債の償還は1年後であります。

変動持分事業体

トヨタは、特定の特別目的事業体を通じて証券化取引を行っております。しかしながら、実質的にすべての証券化取引はFAS 140における適格特別目的事業体と判定される事業体を通じて行っているため、これらの証券化取引に関連して重要な変動持分事業体(VIE)はありません。

トヨタが投資を行っている特定のジョイント・ベンチャーは、トヨタが第一受益者ではないVIEであると判断されます。しかしながら、これらのジョイント・ベンチャーの全体的な規模、およびトヨタとこれらの事業体との関係は、トヨタの連結財務諸表において重要な影響はありません。

13. 短期借入債務および長期借入債務

2004年3月31日および2005年3月31日現在の短期借入債務の内訳は次のとおりであります。

	金額：百万円		金額：百万米ドル
	3月31日現在		3月31日現在
	2004年	2005年	2005年
借入金(主として銀行借入)			
[加重平均金利：2004年 年1.29% 2005年 年1.58%]	¥ 806,508	¥ 789,801	\$ 7,354
コマーシャル・ペーパー			
[加重平均金利：2004年 年1.47% 2005年 年2.81%]	1,382,516	1,592,026	14,825
	¥2,189,024	¥2,381,827	\$22,179

2005年3月31日現在、トヨタには1,617,351百万円(15,061百万米ドル)の未使用の短期借入枠があり、うち619,387百万円(5,768百万米ドル)はコマーシャル・ペーパーのプログラムに関するものであります。これらのプログラムによって、トヨタは、360日以内の借入に適用される一般的な利率で短期の資金調達を行うことができます。

2004年3月31日および2005年3月31日現在の長期借入債務の内訳は次のとおりであります。

	金額：百万円		金額：百万米ドル
	3月31日現在		3月31日現在
	2004年	2005年	2005年
無担保の借入金(主として銀行借入)			
[2004年—利率：年0.05%～16.00%、返済期限：2004年～2025年； 2005年—利率：年0.05%～27.00%、返済期限：2005年～2025年]	¥ 669,751	¥ 894,212	\$ 8,327
担保付きの借入金(主として銀行借入)			
[2004年—利率：年0.35%～5.04%、返済期限：2004年～2019年； 2005年—利率：年0.35%～5.60%、返済期限：2005年～2019年]	29,307	24,320	226
メディアム・ターム・ノート(連結子会社の発行)			
[2004年—利率：年0.05%～7.59%、返済期限：2004年～2019年； 2005年—利率：年0.01%～7.59%、返済期限：2005年～2035年]	3,027,920	3,447,104	32,099
無担保普通社債(当社の発行)			
[2004年—利率：年1.33%～3.00%、返済期限：2008年～2018年； 2005年—利率：年1.33%～3.00%、返済期限：2008年～2018年]	500,000	500,000	4,656
無担保普通社債(連結子会社の発行)			
[2004年—利率：年0.27%～7.00%、返済期限：2004年～2031年； 2005年—利率：年0.27%～7.00%、返済期限：2005年～2031年]	1,044,875	1,228,929	11,443
金融債権証券化に伴う担保付借入債務	23,903	—	—
長期キャピタル・リース債務			
[2004年—利率：年0.37%～9.33%、返済期限：2004年～2017年； 2005年—利率：年0.37%～9.33%、返済期限：2005年～2017年]	76,705	71,280	664
	5,372,461	6,165,845	57,415
控除：1年以内に返済予定の額	(1,125,195)	(1,150,920)	(10,717)
	¥ 4,247,266	¥ 5,014,925	\$ 46,698

2005年3月31日現在、帳簿価額112,885百万円(1,051百万米ドル)の有形固定資産が連結子会社の借入債務の担保に供されております。これに加えて、その他資産のうち合計で44,553百万円(415百万米ドル)が、連結子会社の借入債務の担保に供されております。2005年3月

31日現在、長期借入債務の通貨は、約38%が米ドル、約27%が日本円、約17%がユーロ、約18%がその他の通貨となっております。

長期借入債務の翌年度以降5年間の各年度別返済予定額は次のとおりであります。

3月31日に終了する各年度	金額：百万円	金額：百万米ドル
2006年	¥1,150,920	\$10,717
2007年	1,251,073	11,650
2008年	1,260,228	11,735
2009年	927,560	8,637
2010年	628,884	5,856

邦銀数行との取引約定書には、トヨタは当該銀行から要求があれば担保(当該銀行に対する預金を含む)あるいは保証を提供する旨の条項が含まれております。この約定書その他により供される担保は、当該銀行に対する現在および将来のすべての借入債務に適用されます。

2005年3月31日に終了した1年間において当該条項に基づいて担保あるいは保証の提供を求められたもので重要なものはありません。

2005年3月31日現在、トヨタには3,677,859百万円(34,248百万米ドル)の未使用の長期借入枠があります。

14. 製品保証

トヨタは、製品の販売の際に顧客との間で締結する保証約款に基づき、主に製造過程に起因する一定の欠陥に対して製品保証を行っております。トヨタは保証約款に従って、将来発生が見込まれる見積製品保証費用

を引当計上しております。連結貸借対照表上の未払費用に含まれている2003年3月31日、2004年3月31日および2005年3月31日に終了した各1年間における製品保証引当金の増減の内訳は以下のとおりであります。

	金額：百万円		金額：百万米ドル	
	3月31日に終了した1年間		3月31日に終了した1年間	
	2003年	2004年	2005年	2005年
製品保証引当金期首残高	¥225,654	¥240,634	¥269,140	\$2,506
当期支払額	(179,650)	(193,979)	(209,166)	(1,948)
繰入額	200,484	229,578	239,117	2,227
既存の製品保証にかかる変動額	(1,670)	(1,910)	(3,654)	(34)
その他	(4,184)	(5,183)	1,725	16
製品保証引当金期末残高	¥240,634	¥269,140	¥297,162	\$2,767

その他には主として外貨換算調整額および連結子会社の増減の影響が含まれております。

上記の製品保証に加えて、トヨタは製品の安全性確保の観点や顧客満足の立場から、欠陥品となることが予想される部品の修理や取替を行う、リコールまたは無

償のサービスキャンペーンを実施しております。トヨタはこれらの活動に伴い発生する費用に対しても、マネジメントの見積りに基づいて引当を行っておりますが、この費用の内訳は上記の調整表には含まれておりません。

15. 未払金

未払金は主に有形固定資産の購入および非製造関連の購買に関するものであります。

16. 法人税等

税金等調整前当期純利益の内訳は次のとおりであります。

	金額：百万円			金額：百万米ドル
	3月31日に終了した1年間			3月31日に 終了した1年間
	2003年	2004年	2005年	2005年
税金等調整前当期純利益：				
当社および日本国内子会社.....	¥ 803,594	¥1,104,719	¥ 946,626	\$ 8,815
海外子会社.....	423,058	661,074	808,011	7,524
合計	¥1,226,652	¥1,765,793	¥1,754,637	\$16,339

法人税等の内訳は次のとおりであります。

	金額：百万円			金額：百万米ドル
	3月31日に終了した1年間			3月31日に 終了した1年間
	2003年	2004年	2005年	2005年
税金費用—当年度分：				
当社および日本国内子会社.....	¥497,613	¥404,672	¥376,845	\$3,509
海外子会社.....	93,674	155,804	196,354	1,828
当年度分合計.....	591,287	560,476	573,199	5,337
税金費用(利益)—繰延税額：				
当社および日本国内子会社.....	(102,276)	77,970	34,820	324
海外子会社.....	28,003	42,858	49,891	465
繰延合計.....	(74,273)	120,828	84,711	789
税金費用合計.....	¥517,014	¥681,304	¥657,910	\$6,126

トヨタは、所得に対して種々の税金を課せられておりますが、これらを総合すると、日本国内における法定税率は、2003年3月31日、2004年3月31日および2005年3月31日に終了した各1年間において、それぞれ約41.3%、

約41.3%および約40.2%であります。この法定税率は2005年4月1日以降に解消することが予想される一時差異に係る税効果の計算に使用されております。法定税率と実効税率との差は、次のとおり分析されます。

	3月31日に終了した1年間		
	2003年	2004年	2005年
法定税率.....	41.3%	41.3%	40.2%
税率増加(減少)要因：			
損金に算入されない費用項目.....	0.7	0.5	0.3
持分法適用会社の未分配利益に係る繰延税金負債の増加.....	1.6	1.7	1.8
評価性引当金.....	1.3	(0.9)	(0.1)
控除税額.....	(1.9)	(3.5)	(3.4)
法人税等に関連する規則の公布による税率変更の影響.....	0.6	0.6	—
その他.....	(1.5)	(1.1)	(1.3)
実効税率.....	42.1%	38.6%	37.5%

繰延税金資産および負債の主な内訳は、次のとおりであります。

	金額：百万円		金額：百万米ドル	
	3月31日現在		3月31日現在	
	2004年	2005年	2005年	
繰延税金資産：				
未払退職・年金費用	¥ 204,002	¥ 172,811	\$ 1,609	
製品保証引当金および未払費用	162,783	160,565	1,495	
従業員に関するその他の未払給与	115,416	111,555	1,039	
税務上の繰越欠損金	84,829	50,566	471	
たな卸資産	43,392	53,093	494	
有形固定資産およびその他資産	109,623	131,467	1,224	
その他	267,745	294,828	2,746	
繰延税金資産総額	987,790	974,885	9,078	
控除：評価性引当金	(104,083)	(102,737)	(957)	
繰延税金資産合計	883,707	872,148	8,121	
繰延税金負債：				
未実現有価証券評価益	(273,591)	(255,028)	(2,375)	
持分法適用関連会社の未分配利益	(360,310)	(365,981)	(3,408)	
資産の取得価額の相違額	(33,670)	(33,313)	(310)	
リース取引	(287,410)	(321,055)	(2,990)	
退職給付信託への株式拠出益	(66,523)	(66,523)	(619)	
その他	(43,526)	(65,681)	(611)	
繰延税金負債総額	(1,065,030)	(1,107,581)	(10,313)	
繰延税金負債純額	¥ (181,323)	¥ (235,433)	\$ (2,192)	

評価性引当金は、主として税務上の繰越欠損金を有する連結子会社の繰延税金資産のうち、実現が見込めない部分に対するものであります。2003年3月31日、2004年3月31日および2005年3月31日に終了した各1年間における、繰延税金資産に対する評価性引当金の増減の内訳は次のとおりであります。

	金額：百万円			金額：百万米ドル	
	3月31日に終了した1年間			3月31日に終了した1年間	
	2003年	2004年	2005年	2005年	
評価性引当金期首残高	¥103,211	¥119,620	¥104,083	\$ 969	
増加	29,530	17,738	21,249	198	
減少	(12,989)	(31,934)	(22,829)	(213)	
その他	(132)	(1,341)	234	3	
評価性引当金期末残高	¥119,620	¥104,083	¥102,737	\$ 957	

2003年3月31日、2004年3月31日および2005年3月31日に終了した各1年間において、「その他」には、連結範囲の異動に伴う影響、法定税率引き下げおよび外貨換算調整額等が含まれております。

繰延税金負債純額は、次のとおり連結貸借対照表に含まれております。

	金額：百万円		金額：百万米ドル
	3月31日現在		3月31日現在
	2004年	2005年	2005年
繰延税金資産：			
繰延税金資産(流動資産).....	¥ 457,161	¥ 475,764	\$ 4,430
投資及びその他の資産—その他.....	145,695	108,513	1,010
繰延税金負債：			
流動負債—その他.....	(5,618)	(8,040)	(74)
繰延税金負債(固定負債).....	(778,561)	(811,670)	(7,558)
繰延税金負債純額.....	¥(181,323)	¥(235,433)	\$(2,192)

マネジメントは、海外子会社の未分配利益の一部を永久に再投資する方針を持っております。したがって、予見可能な将来において配当することを予定していない海外子会社の未分配利益に対しては、税金引当を行っておりません。2005年3月31日現在、当該未分配利益は合計で1,776,398百万円(16,542百万米ドル)であり、トヨタはこれらの未分配利益がすべて日本において課税対象になったと仮定した場合に算定される追加的税

金引当額を113,951百万円(1,061百万米ドル)と見積っております。

2005年3月31日現在の連結子会社の税務上の繰越欠損金は約141,534百万円(1,318百万米ドル)であり、当該子会社の将来の課税所得から控除できます。これらの繰越欠損金は、一部を除き2006年から2012年の間に繰越期限が到来します。

17. 株主持分

発行済普通株式数の変動内容は次のとおりであります。

	3月31日に終了した1年間		
	2003年	2004年	2005年
発行済普通株式：			
期首残高.....	3,649,997,492	3,609,997,492	3,609,997,492
期中発行.....	—	—	—
買入消却.....	(40,000,000)	—	—
期末残高.....	3,609,997,492	3,609,997,492	3,609,997,492

日本の商法の下では、当社および日本の子会社の実施した現金配当およびその他現金の流出を伴う利益剰余金処分の10%以上の金額を、利益準備金として積立てることが要求されております。利益準備金と資本準備金の総額が資本金の25%に達した場合は、その後の積立ては要求されておられません。2004年3月31日および2005年3月31日現在の当社および子会社の利益準備金積立残高は、それぞれ133,432百万円および141,064百万円(1,314百万米ドル)でありました。利益準備金はその使用を制限されており、配当可能利益の計算上控除されております。

2004年3月31日および2005年3月31日現在の当社の配当可能限度額は、それぞれ4,765,477百万円および4,864,555百万円(45,298百万米ドル)であります。日本での会計慣行に従い、当期の利益処分はその期間の財務諸表には計上されず、その後株主による承認が得られた事業年度において計上されることとなります。2005年3月31日現在の利益剰余金は、2005年6月23日に開催さ

れた株主総会で承認された、期末現金配当金130,723百万円(1,217百万米ドル)、1株当たり40円(0.37米ドル)を含んでおります。

2005年3月31日現在の利益剰余金には、持分法適用会社の未分配利益に対するトヨタの持分相当額919,685百万円(8,564百万米ドル)が含まれております。

1997年6月26日に開催された定時株主総会において、利益による消却を目的とした場合のみ自己株式の購入を認める日本の商法に従って、当社の株主は利益による消却のための株式買受け方針を承認しました。この方針のもと、株主は、当社が取締役会の決議を条件として、実施時期に関する制限なく、370百万株を超えない普通株式を買受け消却することを承認しました。2001年10月、日本の商法が改正され、定時株主総会で承認された株式数および取得価格の総額を限度として次期定時株主総会の終結のときまでの期間において、取得の目的や時期を問わず取締役会決議により自己株式を取得することが可能となりました。当該商法改正に対応し

て、2002年6月26日に開催された定時株主総会において、当社の株主は、株式買受け方針に関する定款変更を承認し、前述の自己株式取得の目的に関する制限を削除しました。この結果、トヨタの旧方針のもとでの未使用の普通株式の買受け枠が消滅しました。また、同日の株主総会で、当社の株主は次期定時株主総会の終結のときまでの期間において、普通株式170百万株および600,000百万円を上限として自己株式を取得することができる旨を承認しました。この結果、当社は普通株式約170百万株を取得しました。2003年6月26日に開催された定時株主総会においても、当社の株主は、次期定時株主総会の終結のときまでの期間において、普通株式150百万株、400,000百万円を上限として自己株式を取得することができる旨を再び承認しました。この結果、当社は普通株式約113百万株を取得しました。また、2004年6月23日に開催された定時株主総会においては、当社の株主は、次期定時株主総会の終結のときまでの期間において、普通株式65百万株および250,000百万円を上限として自己株式を取得することができる旨を承認するとともに、2003年9月25日に施行された商法改正を受けて、取締役会の決議のみをもって自己株式を買受け

ることができる旨の定款の変更を承認しました。この結果、当社は59百万株を取得しました。さらに、2005年6月23日に開催された定時株主総会において、当社の株主は、次期定時株主総会の終結のときまでの期間において、普通株式65百万株および250,000百万円を上限として自己株式を取得することができる旨を承認しました。なお、2004年6月23日に開催された定時株主総会以降においては、定時株主総会における当該承認は、現行の制度上、必ずしも要求されるものではありません。

1997年より前に、トヨタは新株式を株式分割により無償発行しましたが、日本では株式分割については何ら会計処理は求められておりません。仮に、当該株式分割が米国企業によって通常行われている方法で会計処理された場合、利益剰余金2,576,606百万円(23,993百万米ドル)が適切な資本勘定に振り替えられることとなります。

その他の包括損失累計額の税引後純額での、2003年3月31日、2004年3月31日および2005年3月31日現在の残高の内訳、ならびに同日に終了した各1年間における増減の内訳は、次のとおりであります。

	金額：百万円				
	外貨換算調整額	未実現有価証券評価益(損)	最小年金債務調整額	デリバティブ評価益(損)	その他の包括利益(損失)累計額
2002年3月31日現在残高	¥(172,488)	¥ 33,747	¥(127,773)	¥(790)	¥(267,304)
その他の包括利益(損失).....	(139,285)	(26,495)	(171,978)	790	(336,968)
2003年3月31日現在残高	(311,773)	7,252	(299,751)	—	(604,272)
その他の包括利益(損失).....	(203,257)	329,672	273,265	—	399,680
2004年3月31日現在残高	(515,030)	336,924	(26,486)	—	(204,592)
その他の包括利益.....	75,697	38,455	9,780	—	123,932
2005年3月31日現在残高	¥(439,333)	¥375,379	¥ (16,706)	¥ —	¥ (80,660)

	金額：百万米ドル				
	外貨換算調整額	未実現有価証券評価益	最小年金債務調整額	デリバティブ評価益(損)	その他の包括利益(損失)累計額
2004年3月31日現在残高	\$(4,796)	\$3,137	\$ (246)	\$ —	\$(1,905)
その他の包括利益.....	705	358	91	—	1,154
2005年3月31日現在残高	\$(4,091)	\$3,495	\$ (155)	\$ —	\$ (751)

その他の包括利益の各項目に係る税効果額の2003年3月31日、2004年3月31日および2005年3月31日に終了した各1年間の内訳は、次のとおりであります。

	金額：百万円		
	税効果考慮前	税効果	税効果考慮後
2003年3月31日に終了した1年間：			
外貨換算調整額	¥(142,278)	¥ 2,993	¥(139,285)
未実現有価証券評価損：			
当期発生未実現損失	(143,806)	59,707	(84,099)
控除：当期純利益への組替修正額	98,100	(40,496)	57,604
最小年金債務調整額	(292,315)	120,337	(171,978)
デリバティブ評価益	1,074	(284)	790
その他の包括損失	¥(479,225)	¥ 142,257	¥(336,968)
2004年3月31日に終了した1年間：			
外貨換算調整額	¥(201,511)	¥ (1,746)	¥(203,257)
未実現有価証券評価益：			
当期発生未実現利益	554,496	(211,234)	343,262
控除：当期純利益への組替修正額	(21,953)	8,363	(13,590)
最小年金債務調整額	450,549	(177,284)	273,265
その他の包括利益	¥ 781,581	¥(381,901)	¥ 399,680
2005年3月31日に終了した1年間：			
外貨換算調整額	¥ 76,089	¥ (392)	¥ 75,697
未実現有価証券評価益：			
当期発生未実現利益	214,661	(86,294)	128,367
控除：当期純利益への組替修正額	(150,355)	60,443	(89,912)
最小年金債務調整額	21,691	(11,911)	9,780
その他の包括利益	¥ 162,086	¥ (38,154)	¥ 123,932

	金額：百万米ドル		
	税効果考慮前	税効果	税効果考慮後
2005年3月31日に終了した1年間：			
外貨換算調整額	\$ 709	\$ (4)	\$ 705
未実現有価証券評価益：			
当期発生未実現利益	1,998	(803)	1,195
控除：当期純利益への組替修正額	(1,400)	563	(837)
最小年金債務調整額	202	(111)	91
その他の包括利益	\$ 1,509	\$ (355)	\$ 1,154

18. 株式を基礎とした報酬

1997年6月、当社の株主は、取締役を対象としたストック・オプション・プランを承認しました。2001年6月、株主はこれに加えて特定の従業員をプランの対象者に含めることを承認しました。プラン承認以降、株主は、トヨタの普通株式を購入するオプションを付与する権利を与えることを毎年認めてきました。株主が承認したものの未付与のままとなった株式については、次年度以降付与することはできません。これらのストック・オプションは、4年

から6年の間の期間を有しており、権利付与日の株価(終値)に1.025を乗じた価格を権利行使価格として付与されます。通常、権利行使は、権利付与日から2年間経過後に実行可能となります。

2005年3月31日より後に、取締役および特定の従業員を対象にしたトヨタのストック・オプション・プランのもと、株主は、2,104,000株のストック・オプションを追加付与する権限を与えることを承認しました。

ストック・オプションの実施状況は次のとおりであります。

	オプション数	金額:円	
		加重平均 権利行使価格	加重平均 残存契約期間(年)
2002年3月31日現在残高	2,398,200	¥4,237	2.62
付与.....	1,876,000	2,958	
行使.....	—	—	
喪失.....	(348,800)	3,895	
2003年3月31日現在残高	3,925,400	3,656	3.53
付与.....	1,958,000	3,116	
行使.....	—	—	
喪失.....	(987,000)	3,849	
2004年3月31日現在残高	4,896,400	3,401	3.83
付与.....	2,021,000	4,541	
行使.....	(810,300)	2,995	
喪失.....	(606,800)	4,105	
2005年3月31日現在残高	5,500,300	¥3,802	3.86
2003年3月31日現在行使可能.....	625,000	¥4,503	0.85
2004年3月31日現在行使可能.....	1,371,400	¥4,319	1.15
2005年3月31日現在行使可能.....	1,740,300	¥3,641	1.69

2005年3月31日現在におけるオプション残高および権利行使可能なオプションに関する内容は次のとおりであります。

権利行使価格 円	株式数	残高			株式数	権利行使可能	
		加重平均権利 行使価格 円	加重平均権利 行使価格 米ドル	加重平均 残存期間 年		加重平均権利 行使価格 円	加重平均権利 行使価格 米ドル
¥2,958 - 4,000	2,538,900	¥3,067	\$29	4.02	785,900	¥2,958	\$28
4,001 - 4,541	2,961,400	4,432	41	3.72	954,400	4,203	39
2,958 - 4,541	5,500,300	3,802	35	3.86	1,740,300	3,641	34

2003年3月31日、2004年3月31日および2005年3月31日に終了した各1年間のオプション付与日におけるオプション1単位当たりの加重平均公正価値は、それぞれ766円、769円および1,139円(11米ドル)であります。付与されたオプションの公正価値は、連結財務諸表の注

記2に記載している仮定数値算定にあたってオプションの権利確定までの期間にわたり償却されております。上記の付与日における公正価値はブラック・ショールズ・オプション・プライシング・モデルにより、次の加重平均想定率に基づいて計算されます。

	2003年	2004年	2005年
配当率.....	1.3%	1.5%	1.5%
無リスク金利.....	0.7%	0.4%	1.2%
期待ボラティリティ.....	34%	34%	32%
期待保有期間.....	5.1年	5.3年	5.3年

19. 従業員給付制度

年金および退職金制度

当社および日本の子会社の従業員は、通常、各社で設定している退職給付に関する規則に従い、退職時にその時点における給与と勤続年数に基づいて計算された以下に述べる退職一時金または年金の受給資格を有します。定年前に退職した場合の最低支給額は、通常、自己都合による退職に基づいた金額となります。定年を含む会社都合による退職の場合、加算金を加えた退職金が支給されます。

2004年10月1日に、当社は上記の退職金制度を改定しポイント制退職給付制度を導入しました。新制度では、退職給付に関する規則に従い、以下に述べる各年度に付与されたポイントの累計数に基づいて計算された退職一時金または年金の受給資格を有します。ポイントは、勤続年数に応じて付与される「勤続ポイント」、資格に応じて付与される「資格ポイント」、各年度の考課に応じて付与される「考課ポイント」などから構成されます。定年前に退職した場合の最低支給額は、通常、自己都合に

よる退職に基づいた調整率を加味した金額となります。定年を含む会社都合による退職の場合、加算金を加えた退職金が支給されます。この制度改定により、2004年10月1日時点において、予測給付債務が32,208百万円(300百万米ドル)減少し、同額過去勤務債務が発生しております。過去勤務債務は将来にわたって償却されます。

当社および日本の大部分の子会社は、厚生年金保険法に基づく厚生年金基金制度または確定給付企業年金法に基づく企業年金制度に加入しております。厚生年金基金制度は、会社および従業員の拠出からなる国の年金制度の一部を会社が代行する部分(以下、代行部分という。)と、企業独自の制度である加算部分より構成されます。確定給付企業年金制度は企業独自の制度であり、国の年金制度の一部を代行する部分は有しておりません。これら年金給付は前述の規則に従い、ポイント制退職給付制度を採用する会社においてはポイントの累計数で、その他の子会社においては給与と勤続年数に基づいて決定され、退職する従業員の選択により、月払いの年金あるいは一時金として支給されます。年金基金へ拠出された資金は、関係法令に従い、数社の金融機関により運用されております。これらの年金資産は、主として国債、株式、確定利回り証券および保険契約によって投資運用されております。海外の大部分の子会社は、ほぼ全従業員を対象とする確定給付年金制度または退職一時金制度を有し、この制度に基づく退職給付費用は、各期に拠出による積立を行うかあるいは引当計上しております。これらの制度に基づく給付額は、主に退職時の給与と勤続年数に基づいて計算されます。

厚生年金基金の代行部分の返上について

従来、当社および日本の子会社は、厚生年金保険法に基づく厚生年金基金制度を有していました。厚生年金基金は、厚生年金保険法により規定されている老齢厚生年金報酬比例部分について、国を代行して掛金の徴収・積立・給付を行う代行部分と、企業独自の制度による加算部分から構成されております。

2001年6月に確定給付企業年金法が制定され、従来、厚生年金基金が国を代行して運用・管理していた代行部分について、厚生労働大臣の認可を受けることにより、代行業務を取りやめることが可能となりました。これを受け、当社の厚生年金基金制度であったトヨタ自動車厚生年金基金は2003年9月に、代行部分の従業員に対する

支給義務の免除に関する認可を厚生労働大臣から受け、同時に、トヨタ自動車厚生年金基金はトヨタ自動車企業年金基金に組織を改めました。トヨタ自動車企業年金基金は2004年1月に、代行部分に相当する年金資産を国に返還しました。厚生年金基金制度を有してきた日本の子会社および関連会社についても、2004年3月31日に終了した1年間において一部の会社が、2005年3月31日に終了した1年間において複数の会社が当社と同様の手続きを経て、代行部分に相当する年金資産を国に返還しました。

厚生年金基金制度を有している日本の他の子会社および関連会社のうち残りの一部の会社についても、今後、代行部分の従業員に対する支給義務の免除に関する認可を受けるとともに、認可に伴い代行部分に相当する年金資産を国に返還する手続きを進めていく予定であります。

トヨタはEITF03-2「厚生年金基金の代行部分の国への返上に関する会計処理(Accounting for the Transfer to the Japanese Government of the Substitutional Portion of Employee Pension Fund Liabilities)」に従い、一連の返還過程を単一の清算取引とみなし、代行部分に該当する年金資産の返還が完了した時点で会計処理を行いました。トヨタは2004年3月31日および2005年3月31日に終了した各1年間においてそれぞれ、323,715百万円および96,066百万円(894百万米ドル)の清算損失を純期間年金費用として認識しました。これは厚生年金基金全体で返還直前までに発生した純未認識損失のうち、厚生年金基金全体の予測給付債務と清算される予測給付債務の割合に比例する金額であります。トヨタは、従来、引当計上していた将来昇給部分の予測給付債務消滅の結果として、2004年3月31日および2005年3月31日に終了した各1年間においてそれぞれ109,885百万円および21,722百万円(202百万米ドル)の収益を純期間年金費用の減少として計上しました。さらに、トヨタは2004年3月31日および2005年3月31日に終了した各1年間においてそれぞれ、清算された債務と国へ返還された年金資産との差額である320,867百万円および121,553百万円(1,132百万米ドル)を収益として計上しました。これらの損益が2004年3月31日および2005年3月31日に終了した各1年間における損益計算書に与える影響は以下のとおりであります。

	金額：百万円		
	2004年3月31日に終了した1年間		
	売上原価	販売費及び 一般管理費	合計
清算損失	¥(288,177)	¥(35,538)	¥(323,715)
引当計上していた将来昇給部分の予測給付債務の消滅	98,079	11,806	109,885
清算された債務と国へ返還された年金資産との差額	—	320,867	320,867
合計	¥(190,098)	¥297,135	¥ 107,037

	金額：百万円		
	2005年3月31日に終了した1年間		
	売上原価	販売費及び 一般管理費	合計
清算損失	¥(85,379)	¥(10,687)	¥(96,066)
引当計上していた将来昇給部分の予測給付債務の消滅	19,494	2,228	21,722
清算された債務と国へ返還された年金資産との差額	—	121,553	121,553
合計	¥(65,885)	¥113,094	¥ 47,209

	金額：百万米ドル		
	2005年3月31日に終了した1年間		
	売上原価	販売費及び 一般管理費	合計
清算損失	\$ (794)	\$ (100)	\$ (894)
引当計上していた将来昇給部分の予測給付債務の消滅	181	21	202
清算された債務と国へ返還された年金資産との差額	—	1,132	1,132
合計	\$ (613)	\$1,053	\$ 440

これらすべての損益は、非資金損益項目であり、2004年3月31日および2005年3月31日に終了した各1年間の連結キャッシュ・フロー計算書においては、「退職・年金費用<支払額控除後>」に含めて純額で報告しております。

トヨタは大部分の退職金制度において、3月31日を測定日として使用しております。

年金および退職金制度の関連情報

トヨタの年金および退職金制度の関連情報は次のとおりであります。

	金額：百万円		金額：百万米ドル	
	3月31日現在		3月31日現在	
	2004年	2005年	2005年	
予測給付債務の変動				
期首予測給付債務.....	¥2,346,127	¥1,891,051	\$17,609	
勤務費用.....	75,988	60,715	565	
利息費用.....	48,674	37,790	352	
従業員による拠出額.....	2,245	1,078	10	
制度改定.....	(7,903)	(47,535)	(443)	
代行部分返還による予測給付債務の清算.....	(752,646)	(304,184)	(2,832)	
年金数理純利益.....	(11,280)	(80,370)	(748)	
買取およびその他.....	265,969	(32,816)	(306)	
退職給付支払額.....	(76,123)	(74,990)	(698)	
期末予測給付債務.....	1,891,051	1,450,739	13,509	
年金資産の変動				
期首年金資産公正価値.....	932,166	1,049,815	9,776	
年金資産実際運用収益.....	171,600	43,866	408	
買取およびその他.....	128,031	(10,304)	(96)	
会社による拠出額.....	213,790	86,128	802	
従業員による拠出額.....	2,245	1,078	10	
代行部分返還による国への年金資産の返上.....	(321,894)	(160,909)	(1,498)	
退職給付支払額.....	(76,123)	(74,990)	(698)	
期末年金資産公正価値.....	1,049,815	934,684	8,704	
年金状況.....	841,236	516,055	4,805	
未認識年金数理純損失.....	(478,830)	(256,628)	(2,389)	
未認識過去勤務債務.....	129,965	171,753	1,599	
未認識基準適用開始時純債務.....	(27,572)	(13,290)	(124)	
連結貸借対照表に計上した純額.....	¥ 464,799	¥ 417,890	\$ 3,891	

確定給付企業年金基金への移行に伴い、当社および一部の子会社は確定給付企業年金法で定められた規則に従い年金財政の再計算を行い、その結果、2004年

3月31日に終了した1年間において、加算部分の未積立額に相当する115,294百万円を現金で確定給付企業年金基金に拠出しました。

連結貸借対照表に計上されている金額の内訳は次のとおりであります。

	金額：百万円		金額：百万米ドル	
	3月31日現在		3月31日現在	
	2004年	2005年	2005年	
未払退職・年金費用.....	¥725,569	¥646,989	\$6,025	
前払退職・年金費用.....	(164,176)	(173,078)	(1,612)	
投資及びその他の資産.....	(18,627)	(7,027)	(66)	
その他の包括損失累計額.....	(77,967)	(48,994)	(456)	
連結貸借対照表に計上した純額.....	¥464,799	¥417,890	\$3,891	

すべての確定給付年金制度の累積給付債務は、2004年3月31日および2005年3月31日現在において、それぞれ1,688,666百万円および1,284,339百万円(11,959百万米ドル)であります。

累積給付債務が年金資産を上回る制度について予測給付債務、累積給付債務および年金資産の公正価値は次のとおりであります。

	金額：百万円		金額：百万米ドル	
	3月31日現在		3月31日現在	
	2004年	2005年	2005年	
予測給付債務.....	¥1,051,841	¥512,571	\$4,773	
累積給付債務.....	954,158	489,975	4,563	
年金資産の公正価値.....	349,217	63,675	593	

純退職・年金(利益)費用の内訳は次のとおりであります。

	金額：百万円			金額：百万米ドル	
	3月31日に終了した1年間			3月31日に終了した1年間	
	2003年	2004年	2005年	2005年	
勤務費用.....	¥ 71,873	¥ 75,988	¥ 60,715	\$ 565	
利息費用.....	49,030	48,674	37,790	352	
年金資産期待運用益.....	(23,003)	(24,991)	(27,517)	(256)	
過去勤務債務の償却.....	(14,272)	(15,092)	(16,599)	(155)	
年金数理純損失の償却.....	22,977	45,653	22,366	208	
代行部分返還から生じた清算損失.....	—	213,830	74,344	692	
基準適用開始時純債務の償却.....	19,630	18,963	9,981	93	
純退職・年金費用.....	¥126,235	¥363,025	¥161,080	\$1,499	

年金数理純損失の償却の変動は、年金資産の期待運用収益と実際運用収益の差の変動、数理計算上の想定率を変更したことおよび厚生年金基金の代行部分の返上を行ったことに伴う未認識年金数理純損失の減少によるものであります。

年金資産控除後の累積給付債務が退職給付引当金を上回っている制度について、トヨタは最小年金債務を

認識しております。2004年3月31日および2005年3月31日現在の最小年金債務の計上額は、それぞれ96,594百万円および56,021百万円(522百万米ドル)であります。追加最小年金債務の変動額は、その他の包括利益に最小年金債務調整額として計上しております。その他の包括利益に含まれる最小年金債務調整額は次のとおりであります。

	金額：百万円			金額：百万米ドル	
	3月31日に終了した1年間			3月31日に終了した1年間	
	2003年	2004年	2005年	2005年	
その他の包括利益(損失)に含まれる 最小年金債務調整額.....	¥(171,978)	¥273,265	¥9,780	\$91	

2004年3月31日および2005年3月31日現在における給付債務を算定するために用いられた加重平均想定率は次のとおりであります。

	3月31日現在	
	2004年	2005年
割引率.....	2.2%	2.6%
長期昇給率.....	0.5-9.7%	0.1-9.7%

2003年3月31日、2004年3月31日および2005年3月31日に終了した各1年間における純退職・年金(利益)費用を算定するために用いられた加重平均想定率は次のとおりであります。

	3月31日現在		
	2003年	2004年	2005年
割引率	2.5%	2.1%	2.2%
年金資産期待収益率.....	2.7%	2.1%	2.1%
長期昇給率	1.5-6.0%	0.8-9.7%	0.5-9.7%

年金資産期待収益率は、保有している年金資産の構成、運用手法から想定されるリスク、過去の運用実績、運用基本方針および市場の動向等を考慮し決定しております。

2004年3月31日および2005年3月31日現在におけるトヨタの年金制度における、資産区分ごとの加重平均資産配分は次のとおりであります。

	3月31日現在	
	2004年	2005年
持分証券	49.4%	64.0%
負債証券	16.9	21.5
不動産	0.3	0.5
その他	33.4	14.0
合計	100.0%	100.0%

年金資産の運用に際しては、将来にわたって年金給付の支払いの必要性を満たすため、許容できるリスクのもとで可能な限りの運用成果をあげるよう努めております。運用における資産配分は、長期的に基金全体の資産運用において最適となる資産構成を想定した運用ガイドラインに基づいて行っております。また、個別の投資対象としての判断にあたっては、事前にリスク、取引コスト、流動性等について慎重に検討しております。

運用成績の評価は、個々の資産ごとにベンチマークとなる収益率を設定し、これを資産区分ごとの構成比に応じて組み合わせた収益率と、実際の収益率を比較することにより行っております。

トヨタは、2006年3月31日に終了する1年間において、退職金制度に対し83,862百万円(781百万米ドル)を拠出する予定であります。

今後支払われる年金給付の予想額は次のとおりであります。

3月31日に終了する各年度	金額:百万円	金額:百万米ドル
2006年	¥ 72,184	\$ 672
2007年	78,137	728
2008年	77,379	721
2009年	79,998	745
2010年	79,568	741
2011-2015年	388,551	3,617
合計	¥775,817	\$7,224

退職者に対する退職年金以外の給付債務および休職者に対する給付債務

当社の米国子会社は、適格退職者に対して健康保険および生命保険給付を行っております。さらに、トヨタは、雇用後で退職前の休職者等に対する給付を行っており

ます。これらの給付は、様々な保険会社および健康保険提供機関を通して行われますが、現在外部積立は行われておりません。これらの費用は、従業員として勤務する期間にわたって費用認識されます。これらの制度に関連するトヨタの債務額に重要性はありません。

20. デリバティブ金融商品

トヨタは、金利および為替の変動によるリスクを管理するために、先物為替予約取引、通貨オプション取引、金利スワップ取引、金利通貨スワップ取引および金利オプション取引等のデリバティブ金融商品を利用しております。トヨタはデリバティブ金融商品を投機もしくは売買目的で使用しておりません。

公正価値ヘッジ

トヨタは、主に固定金利借入債務を変動金利借入債務に変換するために金利スワップ取引および金利通貨スワップ取引を利用しております。トヨタは、金利の変動によるリスクを管理するために金利スワップ取引を利用しております。金利スワップ取引は、特定の借入取引とひも付きで、もしくは包括的に実行されます。トヨタは、外貨建債務の元本および利息の支払における為替変動リスクを全体的にヘッジするために、金利通貨スワップ取引を利用しております。外貨建債務は、外貨建元本および利息を、あらかじめ合意された為替レートおよび金利でそれぞれの機能通貨建債務に変換する金利通貨スワップ取引を同時に実行することによりヘッジされております。

2003年3月31日、2004年3月31日および2005年3月31日に終了した各1年間における公正価値ヘッジの非有効部分に関連する利益に金額的重要性はありません。公正価値ヘッジに関しては、デリバティブ評価損益のすべての構成要素をヘッジの有効性の評価に含めております。

キャッシュ・フローヘッジ

トヨタは、主に事業を行っている国の通貨で資金調達する際に生じる金利変動リスクおよび為替変動リスクを管理するために、金利スワップおよび金利通貨スワップ契約を結んでいます。

金利スワップ契約は主に、トヨタの変動金利借入債務に生じる金利変動による利息支払額の変動を管理するために、利用しております。金利スワップ契約のうち、キャッシュ・フローヘッジとしてヘッジ指定され、かつキャッシュ・フローヘッジとして適格である契約については、特定の借入取引とひも付きで実行されており、そ

うした金利スワップ契約と、ヘッジ対象である借入取引における重要な条件は一致しております。通貨金利スワップ契約は主に、機能通貨以外の通貨建借入債務から生じる、機能通貨と同等のキャッシュ・フローの変動性に対する為替リスクを管理するために、利用しております。

その他の包括利益に計上されていたデリバティブ評価損益(損)は、関連するヘッジ対象取引から生じる損益が損益計算書に計上されるときに損益に組み替えられます。2003年3月31日に終了した1年間において、790百万円の損失が連結損益計算書上の「為替差益<純額>」に組み替えられました。当該損益は、ヘッジ対象取引から生じた損益と相殺されております。トヨタは、デリバティブ評価損益のすべての構成要素をヘッジの有効性の評価に含めておりますが、キャッシュ・フローヘッジ手段として指定され、かつ適格であるデリバティブ金融商品のすべての主要な条件が、ヘッジ対象借入取引の条件と一致しているため、ヘッジに非有効部分は生じませんでした。2004年3月31日および2005年3月31日に終了した各1年間において、キャッシュ・フローヘッジ手段として指定され、かつ適格であるデリバティブ金融商品が存在しなかったため、キャッシュ・フローヘッジからもたらされた損益は生じませんでした。また、2005年3月31日現在、キャッシュ・フローヘッジ手段として指定され、かつ適格であるデリバティブ金融商品が存在しないため、その他の包括利益に計上されているデリバティブ評価損益について今後12ヶ月にわたり損益への組替えを行う予定はありません。

ヘッジ指定されていないデリバティブ金融商品

トヨタは、為替および金利の変動によるリスクを管理するために、先物為替予約取引、通貨オプション取引、金利スワップ取引、金利通貨スワップ取引、および金利オプション取引等を経済的な企業行動の観点から利用しておりますが、ヘッジ会計を適用することができない、もしくは適用することを選択しなかったものがあります。これらのデリバティブ商品に生じた未実現損益は、実現した損益と同様に連結損益計算書において「金融費用」および「為替差益<純額>」に含めて計上しております。

21. その他金融商品

トヨタは通常の事業において生じる金融資産、負債を含む金融商品およびオフバランスシートの金融商品を保有しております。これらの金融商品は信用度の高い金融機関と取引を行っており、事実上ほとんどの外国通貨による契約は、米ドル、ユーロおよびその他の主要先進国通貨で構成されております。金融商品は、程度の違いはありますが、金融商品の市場価格変動によるマーケット・リスク、および取引の相手側の契約不履行による信用リスクを含んでおります。取引相手が為替関連または金利関連商品の契約上の諸条件を満たすことができないという予期せぬ事象が生じた場合においても、トヨタ

のリスクはこれら商品の公正価値に限定されます。トヨタは取引相手の契約不履行により損失を被ることになる可能性があります。取引相手の性質により重要な損失は見込んでおりません。トヨタの金融商品取引の相手側は、一般的に国際的な金融機関であるうえに、トヨタは特定の取引先に対して重要なエクスポージャーはありません。これらの金融機関の信用力の下において、相手側およびトヨタともに一般的に担保の提供をしておりません。トヨタはこれらの金融商品に対する全体的な信用リスクに関して、重要性は低いと確信しております。

金融商品(有価証券、その他の投資有価証券、および関連会社に対する投資及びその他の資産を除く)の見積公正価値は次のとおりであります。

	金額: 百万円	
	2004年3月31日現在	
	簿 価	見積公正価値
資産(負債)		
現金及び現金同等物	¥1,729,776	¥1,729,776
定期預金	68,473	68,473
金融債権<純額>合計	5,069,041	5,228,629
未収入金	396,788	396,788
短期借入債務	(2,189,024)	(2,189,024)
長期借入債務(1年以内に返済予定の長期借入債務を含む)	(5,295,756)	(5,387,028)
先物為替予約	8,923	8,923
金利通貨スワップ	208,141	208,141
買建てオプション	8,841	8,841
売建てオプション	(1,725)	(1,725)

	金額: 百万円		金額: 百万米ドル	
	2005年3月31日現在		2005年3月31日現在	
	簿 価	見積公正価値	簿 価	見積公正価値
資産(負債)				
現金及び現金同等物	¥1,483,753	¥1,483,753	\$13,816	\$13,816
定期預金	63,609	63,609	592	592
金融債権<純額>合計	6,306,648	6,298,144	58,727	58,647
未収入金	438,676	438,676	4,085	4,085
短期借入債務	(2,381,827)	(2,381,827)	(22,179)	(22,179)
長期借入債務(1年以内に返済予定の長期借入債務を含む)	(6,094,565)	(6,140,043)	(56,751)	(57,175)
先物為替予約	(10,176)	(10,176)	(95)	(95)
金利通貨スワップ	148,119	148,119	1,379	1,379
買建てオプション	2,282	2,282	21	21
売建てオプション	(4,042)	(4,042)	(38)	(38)

以下はデリバティブ金融商品以外の金融資産、負債に関する概要であります。

現金及び現金同等物、定期預金、および未収入金

通常の事業において、ほとんどすべての現金及び現金同等物、定期預金、および未収入金はきわめて流動性が高く、その貸借対照表価額は概ね公正価値であります。

金融債権<純額>

変動金利金融債権の貸借対照表価額は、2004年3月31日および2005年3月31日において入手可能な市場利率で評価されているため、概ね公正価値で計上されて

おります。固定金利金融債権の公正価値は、将来予測キャッシュ・フローを、同様の信用力と満期の貸付を2004年3月31日および2005年3月31日現在において行った場合に適用される利率で割引くことにより見積っております。

短期借入債務および長期借入債務

短期借入債務および長期借入債務(1年以内に返済予定の長期借入債務を含む)の公正価値は、類似した負債をトヨタが新たに借入れる場合に適用される利率を用いて、将来キャッシュ・フローを現在価値に割引くことにより見積っております。

22. リース契約

トヨタは、一部の資産をキャピタル・リースおよびオペレーティング・リースにより使用しております。キャピタル・リースに該当するリース資産の内容は次のとおりであります。

資産の種類	金額：百万円		金額：百万米ドル
	3月31日現在		3月31日現在
	2004年	2005年	2005年
建物	¥ 10,937	¥ 11,762	\$ 110
機械装置.....	161,446	162,938	1,517
控除：減価償却累計額	(118,956)	(128,578)	(1,198)
	¥ 53,427	¥ 46,122	\$ 429

2003年3月31日、2004年3月31日および2005年3月31日に終了した各1年間のキャピタル・リースに係る償却費は、それぞれ14,501百万円、12,908百万円および12,725百万円(118百万米ドル)であります。

キャピタル・リースのもとにおける将来最低支払リース料の2005年3月31日現在の総額および現在価値は次のとおりであります。

3月31日に終了する各年度	金額：百万円	金額：百万米ドル
2006年	¥17,982	\$167
2007年	16,202	151
2008年	12,200	114
2009年	6,192	58
2010年	5,814	54
2011年以降	20,712	193
最低支払リース料総額	79,102	737
控除：利息相当額	(7,822)	(73)
最低支払リース料現在価値	71,280	664
控除：短期債務	(17,044)	(159)
長期キャピタル・リース債務	¥54,236	\$505

2003年3月31日、2004年3月31日および2005年3月31日に終了した各1年間のオペレーティング・リースに係る賃借料は、それぞれ76,118百万円、81,912百万円および83,784百万円(780百万米ドル)であります。

2005年3月31日現在における当初解約不能期間または残存解約不能期間が1年以上の土地、建物および器具等に係るオペレーティング・リースの最低賃借料は次のとおりであります。

3月31日に終了する各年度	金額:百万円	金額:百万米ドル
2006年	¥ 8,649	\$ 81
2007年	7,027	65
2008年	4,983	46
2009年	4,270	40
2010年	3,567	33
2011年以降	14,655	137
将来の最低賃借料合計	¥43,151	\$402

23. 契約債務および偶発債務ならびに将来の事業に影響を与えるリスクの集中

2005年3月31日現在の有形固定資産およびその他の資産の購入に関する契約債務は、87,617百万円(816百万米ドル)であります。

トヨタは、トヨタの製品販売にあたり販売店と顧客が締結した割賦契約について、販売店の要請に応じ顧客の割賦債務の支払いに関し保証を行っております。保証期間は2005年3月31日時点において1ヶ月から35年に渡っており、これは割賦債務の弁済期間と一致するよう設定されておりますが、一般的に、製品の利用可能期間よりも短い期間となっております。顧客が必要な支払を行わない場合には、トヨタに保証債務を履行する義務が発生します。将来の潜在的保証支払額は、2005年3月31日現在、最大で1,139,638百万円(10,612百万米ドル)であります。トヨタは、保証債務の履行による損失の発生に備え未払費用を計上しており、2005年3月31日現在の残高は、3,789百万円(35百万米ドル)であります。保証債務を履行した場合、トヨタは、顧客から保証支払額を回収する権利を取得します。

2003年2月に、トヨタのほか、GM、フォード、ダイムラークライスラー、ホンダ、日産、BMWおよびそれらの米国およびカナダの販売子会社、ならびに米国自動車ディーラー協会およびカナダ自動車ディーラー協会は、米国で2001年1月1日以降の新車購入者を代表する全国的な集団訴訟の被告として指名されました。26件の類似訴訟が、カリフォルニア、イリノイ、ニューヨーク、マサチューセッツ、フロリダ、ニュージャージーおよびペンシルベニアの連邦地方裁判所で提起されました。また、カリフォルニア、ミネソタ、ニューメキシコ、ニューヨーク、テネシー、ウィスコンシン、アリゾナ、フロリダ、アイオワ、ニュージャージーおよびネブラスカでも、同様の新車購入者を代表する集団訴訟が州裁判所で56件提起されました。2005年4月1日現在、連邦地方裁判所の訴訟はすべてメイン州にて併合され、カリフォルニア州とニュージャージー州の州裁判所における訴訟も併合されております。

これらは、ほぼ同じ内容の訴えであり、被告らがディーラーと共に相互に結託し、カナダの市場向けに製造された車両の米国民への販売を妨害し、シャーマン反トラスト法に違反した、と主張するものであります。訴えでは、カナダでの新車価格は米国より10%から30%低くなっており、これらの車両の米国民への販売を妨害したことにより、米国の消費者は同じ車種に対し不当に高い価格を支払うことになっていると主張しております。訴えでは、当該独占禁止法違反の永久的な差止めおよび独占禁止法に基づく3倍の損害賠償を求めておりますが、具体的な損害賠償金額は提示されておられません。2004年3月に、メイン州における連邦地方裁判所は、(1)カナダトヨタ(株)を含む一部のカナダ販売子会社については、同裁判所に管轄権なしとして却下しましたが、他のカナダ企業については却下せず、または却下判決を留保しており、(2)シャーマン反トラスト法に基づく損害賠償請求を却下しましたが、主張されている独占禁止法違反行為に対する差止請求は却下しませんでした。原告はこれに対し、各州の独占禁止法に基づく損害賠償請求を追加した修正訴状を提出済みであり、現在、トヨタは連邦地方裁判所にて原告側からの証拠開示要求に対応中であり、トヨタでは、問題ある行為はなかったと考えており、訴訟で積極的に反論していく予定であります。

トヨタに対して、米国における製造物責任に関する請求を含む、様々な訴訟、行政手続や賠償請求が行われております。これらのうち、潜在的には重要な損害をもたらす案件もありますが、トヨタは、現時点では、これらの訴訟等に関連する賠償責任の有無およびそれに伴う損害賠償の金額を判断することができません。しかしながら、現時点でトヨタにとって利用可能な情報に基づき、トヨタは、これらの訴訟等から損失が生じたとしても、トヨタの財政状態、経営成績もしくはキャッシュ・フローに重大な影響を与えることはないと考えております。

2000年9月に、欧州連合は加盟国に2002年4月21日までに、以下を実施する法令を制定することを要求する指令を承認しました。：(1) 各自動車メーカーは2002年7月1日より後に販売した自動車を対象に、廃棄自動車の回収およびその後の解体とリサイクル費用のすべて、または多くの部分を負担する。2007年1月1日以降には、各自動車メーカーは2002年7月1日より前に販売した自動車についてもかかる費用を負担する。(2) 各自動車メーカーは2003年7月以降に販売される自動車に特定有害物質を使用してはならない。(3) 型式認証に関する指令の改正後3年以内に、型式認証されて市場に出される車両は車重の最低85%がリユースとリサイクルが可能で、最低95%がリユースとリカバリーが可能でなければならない。(4) 廃棄自動車に関しては、2006年までに、車重の80%をリユースし85%をリカバリーする目標を実際に達成しなければならず、2015年までに、それぞれ85%と95%に引き上げられる。現時点では、特に自動車メーカーの責任および結果として生じる費用負担に関し、それぞれの加盟国で制定される法令の形式面および実施面において、多くの不確実性が存在しております。新たに加盟した10ヶ国以外の全加盟国は、指令を実施するための法令を採択しております。また、スウェーデン、デンマークおよびベルギーでは、指令を部分的に実施する法令がすでに存在しております。2004年5月に新たに

に欧州連合に加盟した10ヶ国においても、当該指令の国内法制化の手続きが進められております。さらにこの指令では、加盟国は、各自動車メーカー、販売店およびその他の自動車関連業者が適切な廃車処理施設を設立し、自動車の廃棄前に有害物質とリサイクル可能な部品を取り除くようにする措置を取らなければなりません。この指令は欧州連合で販売されるトヨタ車に影響します。トヨタは、加盟国が指令に従って採択した措置に沿った自動車を投入する予定であります。現時点で成立している法令に基づき、トヨタは2005年3月31日現在存在する対象自動車に関し、見積債務を計上しております。未だ法令を採択していない加盟国において今後採用される法令やその他の状況によっては、トヨタは、当該法令で要求される見積費用を追加で引当計上する可能性があります。トヨタは、指令を遵守することで重要な現金支出が必要になるとは考えておりませんが、引き続き、将来の法令の制定がトヨタの経営成績、キャッシュ・フローおよび財政状態に与える影響を評価しております。

トヨタは大部分の材料を、ある特定の関連会社より購入しております。これらの購入は材料費の概ね10%であります。

当社の大部分の従業員は労働協約のもとで勤務しておりますが、現行の協約の有効期間は2005年12月31日に終了する予定であります。

24. セグメント情報

以下に報告されているオペレーティング・セグメントは、そのセグメントの財務情報が入手可能なもので、その営業損益がマネジメントによって経営資源の配分の決定および業績の評価に定期的に使用されているものであります。

トヨタの世界的事業の主要部分は、自動車および金融で成り立っております。自動車セグメントでは、セダン、ミニバン、2BOX、スポーツユーティリティビークル、トラック等の自動車とその関連部品・用品の設計、製造、および

販売を行っております。金融セグメントでは、主としてトヨタが製造する自動車および他の製品の販売を補完するための金融事業ならびに車両および機器のリース事業を行っております。その他セグメントでは、住宅の設計、製造および販売、情報通信事業等を行っております。

以下は、2003年3月31日、2004年3月31日および2005年3月31日現在ならびに同日に終了した各1年間におけるトヨタの事業の種類別セグメントおよび所在地別セグメントに関する情報であります。

事業の種類別セグメント情報

2003年3月31日あるいは同日に終了した1年間:

	金額:百万円				連 結
	自動車	金融	その他	消去又は全社	
売上高					
外部顧客に対する売上高	¥14,300,799	¥ 707,527	¥493,227	¥ —	¥15,501,553
セグメント間の内部売上高	10,652	17,371	301,990	(330,013)	—
売上高計	14,311,451	724,898	795,217	(330,013)	15,501,553
営業費用	13,064,526	694,570	790,688	(319,877)	14,229,907
営業利益	¥ 1,246,925	¥ 30,328	¥ 4,529	¥ (10,136)	¥ 1,271,646
総資産	¥ 9,392,749	¥7,392,486	¥722,604	¥2,645,135	¥20,152,974
持分法適用会社に対する投資	1,054,234	161,820	—	56,493	1,272,547
減価償却費	657,814	192,624	20,198	—	870,636
資本的支出	998,528	544,390	48,041	19,270	1,610,229

2004年3月31日あるいは同日に終了した1年間:

	金額:百万円				連 結
	自動車	金融	その他	消去又は全社	
売上高					
外部顧客に対する売上高	¥15,963,100	¥ 716,727	¥614,933	¥ —	¥17,294,760
セグメント間の内部売上高	10,726	20,125	281,311	(312,162)	—
売上高計	15,973,826	736,852	896,244	(312,162)	17,294,760
営業費用	14,454,872	590,854	880,997	(298,853)	15,627,870
営業利益	¥ 1,518,954	¥ 145,998	¥ 15,247	¥ (13,309)	¥ 1,666,890
総資産	¥10,207,395	¥8,138,297	¥941,925	¥2,752,611	¥22,040,228
持分法適用会社に対する投資	1,092,713	211,657	—	60,407	1,364,777
減価償却費	772,829	175,533	21,542	—	969,904
資本的支出	1,020,608	432,222	43,212	(7,501)	1,488,541

2005年3月31日あるいは同日に終了した1年間:

	金額:百万円				連 結
	自動車	金融	その他	消去又は全社	
売上高					
外部顧客に対する売上高	¥17,098,415	¥ 760,664	¥ 692,447	¥ —	¥18,551,526
セグメント間の内部売上高	15,120	20,597	337,873	(373,590)	—
売上高計	17,113,535	781,261	1,030,320	(373,590)	18,551,526
営業費用	15,661,000	580,408	996,577	(358,646)	16,879,339
営業利益	¥ 1,452,535	¥ 200,853	¥ 33,743	¥ (14,944)	¥ 1,672,187
総資産	¥11,141,197	¥9,487,248	¥1,025,517	¥2,681,049	¥24,335,011
持分法適用会社に対する投資	1,271,044	215,642	—	75,746	1,562,432
減価償却費	754,339	220,584	22,790	—	997,713
資本的支出	1,161,757	726,777	50,555	(15,849)	1,923,240

	金額: 百万米ドル				
	自動車	金融	その他	消去又は全社	連結
売上高					
外部顧客に対する売上高	\$ 159,218	\$ 7,083	\$ 6,448	\$ —	\$ 172,749
セグメント間の内部売上高	141	192	3,146	(3,479)	—
売上高計	159,359	7,275	9,594	(3,479)	172,749
営業費用	145,833	5,405	9,280	(3,340)	157,178
営業利益	\$ 13,526	\$ 1,870	\$ 314	\$ (139)	\$ 15,571
総資産	\$ 103,745	\$ 88,344	\$ 9,549	\$ 24,966	\$ 226,604
持分法適用会社に対する投資	11,836	2,008	—	705	14,549
減価償却費	7,025	2,054	212	—	9,291
資本的支出	10,818	6,768	471	(148)	17,909

2005年3月31日に終了した1年間の金融セグメントの外部顧客に対する売上高および営業利益は、米国の販売金融子会社が行った過年度損益の修正の影響(米国財務会計基準書第91号に従い、融資の実行に直接

要した支出を過年度の支出分も含めて当期に資産計上したこと等)を、14,991百万円(140百万米ドル)含んでおります。

所在地別セグメント情報

2003年3月31日あるいは同日に終了した1年間:

	金額: 百万円					
	日本	北米	欧州	その他	消去又は全社	連結
売上高						
外部顧客に対する						
売上高	¥ 6,621,054	¥ 5,929,803	¥ 1,514,683	¥ 1,436,013	¥ —	¥ 15,501,553
セグメント間の						
内部売上高	4,224,573	289,036	85,138	110,731	(4,709,478)	—
売上高計	10,845,627	6,218,839	1,599,821	1,546,744	(4,709,478)	15,501,553
営業費用	9,901,337	5,938,851	1,591,516	1,501,118	(4,702,915)	14,229,907
営業利益	¥ 944,290	¥ 279,988	¥ 8,305	¥ 45,626	¥ (6,563)	¥ 1,271,646
総資産	¥ 9,272,330	¥ 6,217,941	¥ 1,516,360	¥ 1,072,887	¥ 2,073,456	¥ 20,152,974
長期性資産	2,732,654	1,778,892	410,389	281,944	—	5,203,879

2004年3月31日あるいは同日に終了した1年間:

	金額: 百万円					
	日本	北米	欧州	その他	消去又は全社	連結
売上高						
外部顧客に対する						
売上高	¥ 7,167,704	¥ 5,910,422	¥ 2,018,969	¥ 2,197,665	¥ —	¥ 17,294,760
セグメント間の						
内部売上高	4,422,283	217,217	145,372	164,218	(4,949,090)	—
売上高計	11,589,987	6,127,639	2,164,341	2,361,883	(4,949,090)	17,294,760
営業費用	10,481,860	5,736,662	2,091,866	2,264,970	(4,947,488)	15,627,870
営業利益	¥ 1,108,127	¥ 390,977	¥ 72,475	¥ 96,913	¥ (1,602)	¥ 1,666,890
総資産	¥ 10,210,904	¥ 6,674,694	¥ 1,842,947	¥ 1,567,276	¥ 1,744,407	¥ 22,040,228
長期性資産	3,032,629	1,536,550	448,954	336,514	—	5,354,647

2005年3月31日あるいは同日に終了した1年間:

	金額:百万円					
	日本	北米	欧州	その他	消去又は全社	連結
売上高						
外部顧客に対する						
売上高	¥ 7,408,136	¥6,187,624	¥2,305,450	¥2,650,316	¥ —	¥18,551,526
セグメント間の						
内部売上高	4,596,019	185,829	173,977	158,808	(5,114,633)	—
売上高計	12,004,155	6,373,453	2,479,427	2,809,124	(5,114,633)	18,551,526
営業費用	11,016,913	5,925,894	2,370,886	2,667,898	(5,102,252)	16,879,339
営業利益	¥987,242	¥ 447,559	¥ 108,541	¥ 141,226	¥ (12,381)	¥ 1,672,187
総資産	¥10,740,796	¥7,738,898	¥2,242,566	¥1,943,807	¥ 1,668,944	¥24,335,011
長期性資産	3,110,123	1,708,147	544,597	432,727	—	5,795,594

	金額:百万米ドル					
	日本	北米	欧州	その他	消去又は全社	連結
売上高						
外部顧客に対する						
売上高	\$ 68,984	\$57,618	\$21,468	\$24,679	\$ —	\$172,749
セグメント間の						
内部売上高	42,797	1,731	1,620	1,479	(47,627)	—
売上高計	111,781	59,349	23,088	26,158	(47,627)	172,749
営業費用	102,588	55,181	22,077	24,843	(47,511)	157,178
営業利益	\$ 9,193	\$ 4,168	\$ 1,011	\$ 1,315	\$ (116)	\$ 15,571
総資産	\$100,017	\$72,064	\$20,882	\$18,100	\$ 15,541	\$226,604
長期性資産	28,961	15,906	5,071	4,030	—	53,968

売上高は、外部顧客に対して販売している当社または子会社の所在国の位置を基礎とした地域別に集計されております。

売上高、営業費用、営業利益、総資産および長期性資産について、その他に含まれている国で個別に金額的重要性のある国はありません。

全社資産は主に、全社共通の目的で保有している現金及び現金同等物ならびに市場性ある有価証券で構成されており、2003年3月31日、2004年3月31日および2005年3月31日現在の残高は、それぞれ3,125,276百万円、3,270,973百万円および3,308,055百万円(30,804百万米ドル)であります。

事業の種類別もしくは所在地別セグメント間取引は、トヨタのマネジメントが独立企業間価格であると考えて

いる価格で行っております。報告セグメントの損益を測定するにあたって、営業利益は売上高から営業費用を控除したものと計算しております。

海外売上高

以下は、2003年3月31日、2004年3月31日および2005年3月31日に終了した各1年間におけるトヨタの本邦以外の国又は地域における売上高であります。

トヨタは、米国財務会計基準書第131号「企業のセグメント及び関連情報に関する開示 (Disclosure about Segments of an Enterprise and Related Information)」で要求される開示に加え、財務諸表利用者には有用な情報を提供するため、当該情報を開示しております。

	金額:百万円			金額:百万米ドル	
	3月31日に終了した1年間			3月31日に終了した1年間	
	2003年	2004年	2005年	2005年	2005年
北米	¥6,200,075	¥6,108,723	¥6,374,235	\$59,356	\$59,356
欧州	1,556,261	2,037,344	2,365,525	22,027	22,027
その他	2,568,229	3,355,148	3,865,764	35,997	35,997

自動車等セグメントと金融セグメントを区分した連結財務諸表

トヨタは自動車等の非金融ビジネス(以下、自動車等という。)および金融ビジネスに関してセグメント別財務諸表情報を作成しております。

貸借対照表

	金額:百万円		金額:百万米ドル	
	3月31日現在		3月31日現在	
	2004年	2005年	2005年	
自動車等				
流動資産				
現金及び現金同等物.....	¥ 1,618,876	¥ 1,324,126	\$ 12,330	
定期預金.....	16,689	8,006	74	
有価証券.....	444,543	541,785	5,045	
受取手形及び売掛金<貸倒引当金控除後>.....	1,570,205	1,640,155	15,273	
たな卸資産.....	1,083,326	1,306,709	12,168	
前払費用及びその他.....	1,391,600	1,580,371	14,716	
流動資産合計.....	6,125,239	6,401,152	59,606	
投資及びその他の資産.....	4,254,625	4,804,843	44,742	
有形固定資産.....	4,398,163	4,579,052	42,640	
資産合計.....	14,778,027	15,785,047	146,988	
金融				
流動資産				
現金及び現金同等物.....	110,900	159,627	1,486	
定期預金.....	51,784	55,603	518	
有価証券.....	3,914	1,339	13	
金融債権<純額>.....	2,608,340	3,010,135	28,030	
前払費用及びその他.....	605,019	609,946	5,680	
流動資産合計.....	3,379,957	3,836,650	35,727	
長期金融債権<純額>.....	3,221,013	3,976,941	37,032	
投資及びその他の資産.....	580,843	457,115	4,257	
有形固定資産.....	956,484	1,216,542	11,328	
資産合計.....	8,138,297	9,487,248	88,344	
消去.....	(876,096)	(937,284)	(8,728)	
資産合計.....	¥22,040,228	¥24,335,011	\$226,604	

(注)自動車等セグメントは全社資産を含んでおります。

	金額：百万円		金額：百万米ドル
	3月31日現在		3月31日現在
	2004年	2005年	2005年
自動車等			
流動負債			
短期借入債務	¥ 718,396	¥ 713,474	\$ 6,644
1年以内に返済予定の長期借入債務	62,634	60,092	560
支払手形及び買掛金	1,695,255	1,847,036	17,199
未払費用	1,084,357	1,200,122	11,175
未払法人税等	241,691	263,291	2,452
その他	971,796	1,055,336	9,827
流動負債合計	4,774,129	5,139,351	47,857
固定負債			
長期借入債務	771,791	747,911	6,964
未払退職・年金費用	724,369	645,308	6,009
その他	600,158	564,185	5,254
固定負債合計	2,096,318	1,957,404	18,227
負債合計	6,870,447	7,096,755	66,084
金融			
流動負債			
短期借入債務	2,029,258	2,269,197	21,130
1年以内に返済予定の長期借入債務	1,088,762	1,092,328	10,172
支払手形及び買掛金	15,287	15,542	145
未払費用	53,031	93,042	866
未払法人税等	10,864	29,544	275
その他	259,826	289,850	2,699
流動負債合計	3,457,028	3,789,503	35,287
固定負債			
長期借入債務	3,726,355	4,503,247	41,933
未払退職・年金費用	1,200	1,681	16
その他	244,386	331,827	3,090
固定負債合計	3,971,941	4,836,755	45,039
負債合計	7,428,969	8,626,258	80,326
消去	(884,048)	(937,881)	(8,733)
負債合計	13,415,368	14,785,132	137,677
少数株主持分	446,293	504,929	4,702
資本合計	8,178,567	9,044,950	84,225
負債、少数株主持分及び資本合計	¥22,040,228	¥24,335,011	\$226,604

損益計算書

	金額：百万円			金額：百万米ドル
	3月31日に終了した1年間			3月31日に 終了した1年間
	2003年	2004年	2005年	2005年
自動車等				
売上高	¥14,803,475	¥16,586,814	¥17,800,357	\$165,754
売上原価並びに販売費及び一般管理費				
売上原価	11,915,394	13,507,835	14,497,252	134,996
販売費及び一般管理費	1,631,151	1,540,724	1,813,288	16,885
計	13,546,545	15,048,559	16,310,540	151,881
営業利益	1,256,930	1,538,255	1,489,817	13,873
その他の収益(費用)＜純額＞	(48,563)	97,885	68,736	640
税金等調整前当期純利益	1,208,367	1,636,140	1,558,553	14,513
法人税等	514,710	627,038	578,709	5,389
少数株主持分損益及び持分法投資損益前当期純利益	693,657	1,009,102	979,844	9,124
少数株主持分損益	(10,796)	(41,886)	(63,952)	(596)
持分法投資損益	46,309	107,542	131,849	1,228
当期純利益	729,170	1,074,758	1,047,741	9,756
金融				
売上高	724,898	736,852	781,261	7,275
売上原価並びに販売費及び一般管理費				
売上原価	425,691	365,750	376,150	3,503
販売費及び一般管理費	268,879	225,104	204,258	1,902
計	694,570	590,854	580,408	5,405
営業利益	30,328	145,998	200,853	1,870
その他の費用＜純額＞	(11,444)	(16,438)	(4,764)	(44)
税金等調整前当期純利益	18,884	129,560	196,089	1,826
法人税等	2,298	53,959	78,748	733
少数株主持分損益及び持分法投資損益前当期純利益	16,586	75,601	117,341	1,093
少数株主持分損益	(735)	(815)	(988)	(9)
持分法投資損益	6,526	12,753	7,622	71
当期純利益	22,377	87,539	123,975	1,155
消去	(605)	(199)	(456)	(4)
当期純利益	¥ 750,942	¥ 1,162,098	¥ 1,171,260	\$ 10,907

キャッシュ・フロー計算書

	金額:百万円			金額:百万円		
	2003年3月31日に終了した1年間			2004年3月31日に終了した1年間		
	自動車等	金融	連結	自動車等	金融	連結
営業活動からのキャッシュ・フロー						
当期純利益.....	¥ 729,170	¥ 22,377	¥ 750,942	¥ 1,074,758	¥ 87,539	¥ 1,162,098
営業活動から得た現金<純額>への 当期純利益の調整						
減価償却費	678,012	192,624	870,636	794,371	175,533	969,904
貸倒引当金及び金融損失引当金繰入額	2,989	96,248	99,837	13,356	69,782	83,138
退職・年金費用<支払額控除後>	55,068	569	55,637	(159,291)	24	(159,267)
固定資産処分損	46,205	287	46,492	38,708	1,034	39,742
売却可能有価証券の未実現評価損<純額>	111,346	—	111,346	3,063	—	3,063
繰延税額.....	(85,056)	10,777	(74,273)	82,918	37,603	120,828
少数株主持分損益	10,796	735	11,531	41,886	815	42,686
持分法投資損益	(46,309)	(6,526)	(52,835)	(107,542)	(12,753)	(120,295)
資産及び負債の増減ほか.....	206,810	(50,572)	120,775	88,212	(13,546)	44,837
営業活動から得た現金<純額>	1,709,031	266,519	1,940,088	1,870,439	346,031	2,186,734
投資活動からのキャッシュ・フロー						
金融債権の増加.....	—	(6,481,200)	(3,439,936)	—	(8,126,880)	(4,547,068)
金融債権の回収及び売却	—	5,825,456	2,929,151	—	6,878,953	3,395,430
有形固定資産の購入<賃貸資産を除く>	(955,488)	(50,443)	(1,005,931)	(923,105)	(22,698)	(945,803)
賃貸資産の購入.....	(110,351)	(493,947)	(604,298)	(133,214)	(409,524)	(542,738)
有形固定資産の売却<賃貸資産を除く>	50,702	11,145	61,847	63,211	10,714	73,925
賃貸資産の売却.....	64,773	221,765	286,538	78,393	210,288	288,681
有価証券及び投資有価証券の購入	(868,227)	(245,771)	(1,113,998)	(1,077,317)	(259,150)	(1,336,467)
有価証券及び投資有価証券の売却 及び満期償還	727,462	194,503	921,965	1,108,265	327,877	1,436,142
関連会社への追加投資支払 <当該関連会社保有現金控除後>	(28,229)	—	(28,229)	(20,656)	—	(20,656)
投資及びその他の資産の増減ほか.....	65,499	(13,795)	(8,557)	(16,051)	(41,054)	(17,941)
投資活動に使用した現金<純額>	(1,053,859)	(1,032,287)	(2,001,448)	(920,474)	(1,431,474)	(2,216,495)
財務活動からのキャッシュ・フロー						
自己株式の買入.....	(454,611)	—	(454,611)	(357,457)	—	(357,457)
長期借入債務の増加	174,657	1,528,429	1,686,564	48,373	1,682,550	1,636,570
長期借入債務の返済	(224,261)	(913,207)	(1,117,803)	(140,384)	(1,187,219)	(1,253,045)
短期借入債務の増加(減少).....	(83,907)	166,613	30,327	(105,051)	544,806	353,833
配当金支払額.....	(110,846)	(30)	(110,876)	(137,678)	—	(137,678)
その他.....	4,074	—	4,074	(15,000)	15,000	—
財務活動から得た(に使用した) 現金<純額>	(694,894)	781,805	37,675	(707,197)	1,055,137	242,223
為替相場変動の現金及び 現金同等物に対する影響額.....	(33,521)	(7,926)	(41,447)	(61,623)	(13,091)	(74,714)
現金及び現金同等物純増加(減少)額	(73,243)	8,111	(65,132)	181,145	(43,397)	137,748
現金及び現金同等物期首残高	1,510,974	146,186	1,657,160	1,437,731	154,297	1,592,028
現金及び現金同等物期末残高	¥ 1,437,731	¥ 154,297	¥ 1,592,028	¥ 1,618,876	¥ 110,900	¥ 1,729,776

	金額：百万円			金額：百万米ドル		
	2005年3月31日に終了した1年間			2005年3月31日に終了した1年間		
	自動車等	金融	連結	自動車等	金融	連結
営業活動からのキャッシュ・フロー						
当期純利益	¥ 1,047,741	¥ 123,975	¥ 1,171,260	\$ 9,756	\$ 1,155	\$ 10,907
営業活動から得た現金<純額>への 当期純利益の調整						
減価償却費	777,129	220,584	997,713	7,237	2,054	9,291
貸倒引当金及び金融損失引当金繰入額	15,752	47,402	63,154	147	441	588
退職・年金費用<支払額控除後>	(53,401)	468	(52,933)	(497)	4	(493)
固定資産処分損	48,334	825	49,159	450	8	458
売却可能有価証券の未実現評価損<純額>	2,324	—	2,324	22	—	22
繰延税額	29,398	54,860	84,711	274	511	789
少数株主持分損益	63,952	988	64,938	596	9	605
持分法投資損益	(131,849)	(7,622)	(139,471)	(1,228)	(71)	(1,299)
資産及び負債の増減ほか	(97,535)	203,762	130,085	(910)	1,897	1,210
営業活動から得た現金<純額>	1,701,845	645,242	2,370,940	15,847	6,008	22,078
投資活動からのキャッシュ・フロー						
金融債権の増加	—	(8,264,794)	(4,296,966)	—	(76,961)	(40,013)
金融債権の回収及び売却	—	7,289,387	3,377,510	—	67,878	31,451
有形固定資産の購入<賃貸資産を除く>	(1,049,572)	(18,715)	(1,068,287)	(9,774)	(174)	(9,948)
賃貸資産の購入	(146,891)	(708,062)	(854,953)	(1,367)	(6,593)	(7,961)
有形固定資産の売却<賃貸資産を除く>	60,034	9,362	69,396	559	87	646
賃貸資産の売却	84,450	232,006	316,456	786	2,160	2,947
有価証券及び投資有価証券の購入	(1,053,417)	(112,374)	(1,165,791)	(9,809)	(1,047)	(10,856)
有価証券及び投資有価証券の売却 及び満期償還	471,614	102,329	573,943	4,392	952	5,344
関連会社への追加投資支払 <当該関連会社保有現金控除後>	(901)	—	(901)	(8)	—	(8)
投資及びその他の資産の増減ほか	84,979	(16,485)	(11,603)	790	(152)	(107)
投資活動に使用した現金<純額>	(1,549,704)	(1,487,346)	(3,061,196)	(14,431)	(13,850)	(28,505)
財務活動からのキャッシュ・フロー						
自己株式の買入	(264,106)	—	(264,106)	(2,459)	—	(2,459)
長期借入債務の増加	27,363	1,862,012	1,863,710	255	17,339	17,354
長期借入債務の返済	(59,689)	(1,160,710)	(1,155,223)	(556)	(10,808)	(10,757)
短期借入債務の増加(減少)	564	178,956	140,302	5	1,666	1,306
配当金支払額	(165,299)	—	(165,299)	(1,539)	—	(1,539)
その他	(7,000)	7,000	—	(65)	65	—
財務活動から得た(に使用した) 現金<純額>	(468,167)	887,258	419,384	(4,359)	8,262	3,905
為替相場変動の現金及び 現金同等物に対する影響額	21,276	3,573	24,849	198	33	231
現金及び現金同等物純増加(減少)額	(294,750)	48,727	(246,023)	(2,745)	453	(2,291)
現金及び現金同等物期首残高	1,618,876	110,900	1,729,776	15,075	1,033	16,107
現金及び現金同等物期末残高	¥ 1,324,126	¥ 159,627	¥ 1,483,753	\$ 12,330	\$ 1,486	\$ 13,816

25. 1株当たり情報

2003年3月31日、2004年3月31日および2005年3月31日に終了した各1年間の基本および希薄化後1株当たり当期純利益の差異の調整は次のとおりであります。

	金額:百万円	単位:千株	金額:円	金額:米ドル
	当期純利益	加重平均 株式数	1株当たり 当期純利益	1株当たり 当期純利益
2003年3月31日に終了した1年間				
普通株式に係る基本1株当たり当期純利益.....	¥ 750,942	3,553,602	¥211.32	
希薄化の影響				
希薄化効果を有するストック・オプション.....		22		
普通株式に係る希薄化後1株当たり当期純利益.....	¥ 750,942	3,553,624	¥211.32	
2004年3月31日に終了した1年間				
普通株式に係る基本1株当たり当期純利益.....	¥1,162,098	3,389,074	¥342.90	
希薄化の影響				
希薄化効果を有するストック・オプション.....		303		
普通株式に係る希薄化後1株当たり当期純利益.....	¥1,162,098	3,389,377	¥342.86	
2005年3月31日に終了した1年間				
普通株式に係る基本1株当たり当期純利益.....	¥1,171,260	3,296,092	¥355.35	\$3.31
希薄化の影響				
希薄化効果を有するストック・オプション.....	(1)	662		
普通株式に係る希薄化後1株当たり当期純利益.....	¥1,171,259	3,296,754	¥355.28	\$3.31

特定のストック・オプションは、権利行使価格が普通株式の期中平均株価より高かったため、2003年3月31日、2004年3月31日および2005年3月31日に終了した各1年間の希薄化後1株当たり当期純利益の計算には含まれておりません。

2004年3月31日および2005年3月31日現在における1株当たり純資産額は次のとおりであります。

なお、1株当たり純資産額は、連結貸借対照表の純資産額を期末発行済株式数(自己株式を除く)で除すことにより計算しております。トヨタは、米国財務会計基準書第128号「一株当たり利益 (Earnings per Share)」で要求される開示に加え、日本における財務諸表利用者には有用な情報を提供するため、当該情報を開示しております。

	金額:百万円	単位:千株	金額:円	金額:米ドル
	純資産額	期末発行済株式数 (自己株式を除く)	1株当たり 純資産額	1株当たり 純資産額
2004年3月31日現在				
1株当たり純資産額.....	¥8,178,567	3,329,921	¥2,456.08	
2005年3月31日現在				
1株当たり純資産額.....	9,044,950	3,268,078	2,767.67	\$25.77

〒450-8565
名古屋市中村区名駅3-28-12
大名古屋ビル7階

監査報告書

(Report of Independent Registered Public Accounting Firm)

トヨタ自動車株式会社の株主各位および取締役会へ

私どもは、添付の連結貸借対照表並びに連結損益計算書、連結株主持分計算書及び連結キャッシュ・フロー計算書が、トヨタ自動車株式会社およびその子会社の2004年及び2005年3月31日現在の財政状態並びに2005年3月31日に終了した3年間の各会計年度の経営成績及びキャッシュ・フローを、米国において一般に公正妥当と認められた会計原則に準拠し、すべての重要な点において適正に表示していると判断した。これらの財務諸表は、会社の経営者の責任で作成されたものである。私どもの責任は、私どもの監査に基づいてこれらの財務諸表についての意見を表明することである。私どもは、米国公開企業会計監視委員会基準 (the standards of the Public Company Accounting Oversight Board (United States)) に準拠して、これらの財務諸表の監査を実施した。これらの基準は、財務諸表に重要な虚偽記載がないかどうかについて合理的な確証を得るように、私どもが監査を計画し、実施することを要求している。監査は、財務諸表における金額や開示の基礎となる証拠の試査による検証、経営者が採用した会計原則及び経営者が行った重要な見積りの検討、及び財務諸表全体の表示に関する評価を含んでいる。監査の結果、私どもは意見表明のための合理的な基礎を得たと確信している。

ChuoAoyama PricewaterhouseCoopers

2005年6月23日