

# 財務ハイライト

トヨタ自動車株式会社  
3月31日終了会計年度

## 米国会計基準に基づく主要連結業績

	金額：百万円 (1株当たりデータ、 株価情報を除く)			金額：百万米ドル <sup>注</sup> (1株当たりデータ、 株価情報を除く)		増減率 (%) 2005年 vs 2006年
	2004年	2005年	2006年	2006年		
<b>会計年度：</b>						
売上高.....	¥17,294,760	¥18,551,526	<b>¥21,036,909</b>	<b>\$179,083</b>		+13.4
営業利益.....	1,666,890	1,672,187	<b>1,878,342</b>	<b>15,990</b>		+12.3
当期純利益.....	1,162,098	1,171,260	<b>1,372,180</b>	<b>11,681</b>		+17.2
自己資本当期純利益率 (ROE).....	15.2%	13.6%	<b>14.0%</b>	—		—
<b>1株当たりデータ(円、米ドル)：</b>						
当期純利益 (基本的).....	¥342.90	¥355.35	<b>¥421.76</b>	<b>\$3.59</b>		+18.7
配当金.....	45.00	65.00	<b>90.00</b>	<b>0.77</b>		+38.5
純資産.....	2,456.08	2,767.67	<b>3,257.63</b>	<b>27.73</b>		+17.7
<b>会計年度末：</b>						
総資産.....	¥22,040,228	¥24,335,011	<b>¥28,731,595</b>	<b>\$244,587</b>		+18.1
純資産.....	8,178,567	9,044,950	<b>10,560,449</b>	<b>89,899</b>		+16.8
<b>株価情報(3月31日)：</b>						
株価(円、米ドル).....	¥3,880	¥3,990	<b>¥6,430</b>	<b>\$54.74</b>		+61.2
時価総額.....	¥14,006,790	¥14,403,890	<b>¥23,212,284</b>	<b>\$197,602</b>		+61.2

注：表示されている米ドル金額は、2006年3月31日現在のおよその実勢為替相場1米ドル＝117.47円により換算しています。

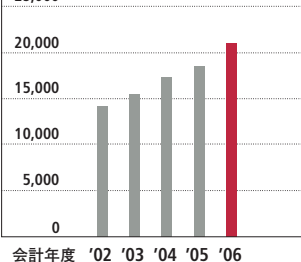
## 連結車両生産台数および販売台数

	単位：千台			増減率 (%) 2005年 vs 2006年
	2004年	2005年	2006年	
<b>所在地別連結車両生産台数：</b>				
日本.....	4,284	4,534	<b>4,684</b>	+3.3
海外計.....	2,229	2,697	<b>3,027</b>	+12.2
北米.....	1,034	1,156	<b>1,201</b>	+3.9
欧州.....	515	596	<b>623</b>	+4.5
アジア.....	402	647	<b>836</b>	+29.0
その他の地域.....	278	298	<b>367</b>	+23.3
連結計.....	6,513	7,231	<b>7,711</b>	+6.6
<b>仕向地別連結車両販売台数：</b>				
日本.....	2,303	2,381	<b>2,364</b>	-0.7
海外計.....	4,416	5,027	<b>5,610</b>	+11.6
北米.....	2,103	2,271	<b>2,556</b>	+12.5
欧州.....	898	979	<b>1,023</b>	+4.5
アジア.....	557	833	<b>880</b>	+5.7
その他の地域.....	858	944	<b>1,151</b>	+22.0
中南米.....	[146]	[185]	<b>[233]</b>	+26.0
オセアニア.....	[236]	[239]	<b>[251]</b>	+5.0
その他.....	[476]	[520]	<b>[667]</b>	+28.4
連結計.....	6,719	7,408	<b>7,974</b>	+7.6
<b>ブランド別車両生産台数：</b>				
トヨタ、レクサス.....	5,763	6,393	<b>6,848</b>	+7.1
ダイハツ.....	663	745	<b>763</b>	+2.4
日野.....	87	93	<b>100</b>	+7.0
連結計.....	6,513	7,231	<b>7,711</b>	+6.6
トヨタグループ計 <sup>注</sup> .....	7,050	7,719	<b>8,460</b>	+9.6

注：米国(ゼネラルモーターズ(GM)との合弁会社NUMMI生産分)、中国、フィリピン、マレーシアなど、連結対象外の事業体の生産台数(2004会計年度537千台、2005会計年度488千台、2006会計年度749千台)を含みます。

### 売上高

(十億円)  
25,000



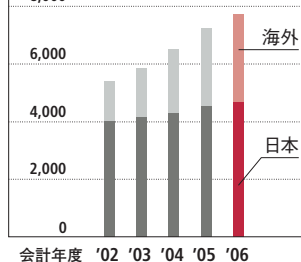
**+13.4%**

**21兆369億円**

過去最高を記録

### 連結車両生産台数

(千台)  
8,000



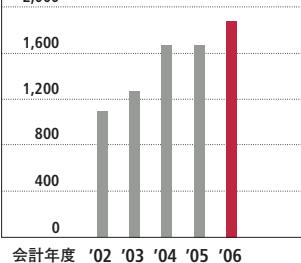
**+6.6%**

**771万台**

過去最高を記録

### 営業利益

(十億円)  
2,000

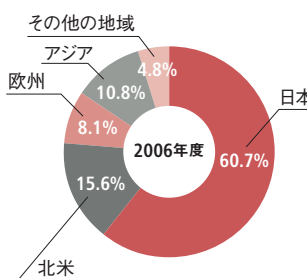


**+12.3%**

**1兆8,783億円**

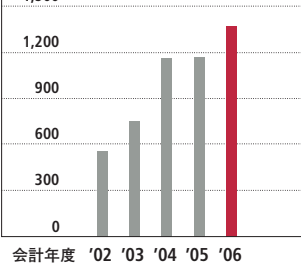
過去最高を記録

### 所在地別連結生産台数内訳



### 当期純利益

(十億円)  
1,500



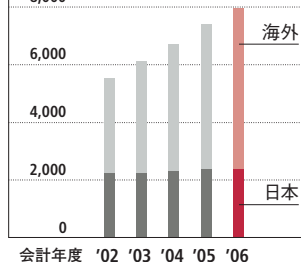
**+17.2%**

**1兆3,721億円**

過去最高を記録

### 連結車両販売台数

(千台)  
8,000



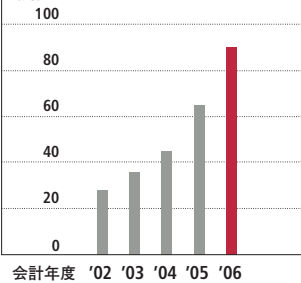
**+7.6%**

**797万台**

過去最高を記録

### 1株当たり配当金

(円)  
100

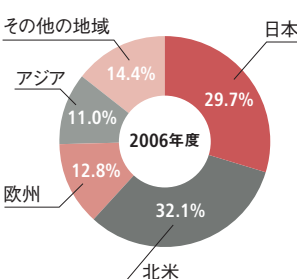


**+25円**

**年間配当額90円**

7期連続の増配

### 仕向地別連結販売台数内訳



注：会計年度は3月31日に終了した各年度を示します。