

財務セクション

目次

70 米国会計基準に基づく連結財務サマリー	97 連結株主持分計算書
72 セグメント情報	98 連結キャッシュ・フロー計算書
73 連結四半期財務サマリー	99 連結財務諸表への注記
74 経営者による財政状態および 経営成績に関する説明および分析	133 財務報告に係る内部統制に関する 経営陣の年次報告
94 連結貸借対照表	134 独立登録会計事務所の報告書
96 連結損益計算書	

米国会計基準に基づく連結財務サマリー

トヨタ自動車株式会社
3月31日終了会計年度

	金額：百万円			
	1998年	1999年	2000年	2001年
会計年度：				
売上高：				
商品・製品売上高	¥11,160,345	¥12,174,404	¥11,892,900	¥12,402,104
金融収益	525,799	583,692	528,349	553,133
計	¥11,686,144	¥12,758,096	¥12,421,249	¥12,955,237
売上原価並びに販売費及び一般管理費：				
売上原価	¥ 8,888,646	¥ 9,613,707	¥ 9,839,833	¥10,218,599
金融費用	402,298	456,781	401,998	427,340
販売費及び一般管理費	1,566,175	1,937,200	1,480,857	1,518,569
計	¥10,857,119	¥12,007,688	¥11,722,688	¥12,164,508
営業利益	¥829,025	¥750,408	¥698,561	¥790,729
売上高営業利益率	7.1%	5.9%	5.6%	6.1%
税金等調整前当期純利益	873,065	875,674	880,680	1,107,289
法人税等	458,906	425,851	422,731	523,876
当期純利益	436,935	451,646	481,936	674,898
自己資本当期純利益率 (ROE)	—	6.8%	7.1%	9.6%
営業活動からのキャッシュ・フロー	¥ 1,047,401	¥ 1,741,966	¥ 1,098,925	¥ 1,428,018
投資活動からのキャッシュ・フロー	(1,646,507)	(1,936,028)	(1,388,517)	(1,318,738)
財務活動からのキャッシュ・フロー	268,623	330,621	550,267	(166,713)
研究開発費	444,401	487,334	451,177	475,716
資本的支出*	812,719	1,016,482	838,309	762,274
減価償却費	759,217	864,224	822,315	784,784
会計年度末：				
純資産	¥ 6,544,937	¥ 6,655,283	¥ 6,912,140	¥ 7,077,411
総資産	14,822,143	15,879,185	16,440,960	17,019,783
長期借入債務	2,802,224	2,997,725	2,913,759	3,083,344
現金及び現金同等物	1,226,507	1,334,058	1,529,268	1,510,892
自己資本比率	44.2%	41.9%	42.0%	41.6%
金額：円				
	1998年	1999年	2000年	2001年
1株当たりデータ：				
当期純利益 (基本的)	¥114.86	¥119.47	¥ 128.27	¥ 180.65
年間配当金	23	23	24	25
純資産	—	—	1,844.02	1,921.29
株式情報 (3月31日)：				
株価	¥3,550	¥3,430	¥5,370	¥4,350
株式時価総額 (百万円)	¥13,504,810	¥12,899,030	¥20,134,306	¥16,029,739
発行済株式数 (株)	3,804,172,073	3,760,650,129	3,749,405,129	3,684,997,492

* 賃貸資産を除く

金額：百万円							増減率(%)
2002年	2003年	2004年	2005年	2006年	2007年	2006年 vs 2007年	
¥13,499,644	¥14,793,973	¥16,578,033	¥17,790,862	¥20,059,493	¥22,670,097	+13.0	
690,664	707,580	716,727	760,664	977,416	1,277,994	+30.8	
¥14,190,308	¥15,501,553	¥17,294,760	¥18,551,526	¥21,036,909	¥23,948,091	+13.8	
¥10,874,455	¥11,914,245	¥13,506,337	¥14,500,282	¥16,335,312	¥18,356,255	+12.4	
459,195	423,885	364,177	369,844	609,632	872,138	+43.1	
1,763,026	1,891,777	1,757,356	2,009,213	2,213,623	2,481,015	+12.1	
¥13,096,676	¥14,229,907	¥15,627,870	¥16,879,339	¥19,158,567	¥21,709,408	+13.3	
¥1,093,632	¥1,271,646	¥1,666,890	¥1,672,187	¥1,878,342	¥2,238,683	+19.2	
7.7%	8.2%	9.6%	9.0%	8.9%	9.3%	—	
972,101	1,226,652	1,765,793	1,754,637	2,087,360	2,382,516	+14.1	
422,789	517,014	681,304	657,910	795,153	898,312	+13.0	
556,567	750,942	1,162,098	1,171,260	1,372,180	1,644,032	+19.8	
7.8%	10.4%	15.2%	13.6%	14.0%	14.7%	—	
¥ 1,532,079	¥ 1,940,088	¥ 2,186,734	¥ 2,370,940	¥ 2,515,480	¥ 3,238,173	+28.7	
(1,810,230)	(2,001,448)	(2,216,495)	(3,061,196)	(3,375,500)	(3,814,378)	-13.0	
392,148	37,675	242,223	419,384	876,911	881,768	+0.6	
589,306	668,404	682,279	755,147	812,648	890,782	+9.6	
940,547	1,005,931	945,803	1,068,287	1,523,459	1,425,814	-6.4	
809,841	870,636	969,904	997,713	1,211,178	1,382,594	+14.2	
¥ 7,264,112	¥ 7,121,000	¥ 8,178,567	¥ 9,044,950	¥10,560,449	¥11,836,092	+12.1	
19,305,730	20,152,974	22,040,228	24,335,011	28,731,595	32,574,779	+13.4	
3,722,706	4,137,528	4,247,266	5,014,925	5,640,490	6,263,585	+11.0	
1,657,160	1,592,028	1,729,776	1,483,753	1,569,387	1,900,379	+21.1	
37.6%	35.3%	37.1%	37.2%	36.8%	36.3%	—	
金額：円							増減率(%)
2002年	2003年	2004年	2005年	2006年	2007年	2006年 vs 2007年	
¥ 152.26	¥ 211.32	¥ 342.90	¥ 355.35	¥ 421.76	¥ 512.09	+21.4	
28	36	45	65	90	120	+33.3	
2,015.82	2,063.43	2,456.08	2,767.67	3,257.63	3,701.17	+13.6	
¥3,650	¥2,635	¥3,880	¥3,990	¥6,430	¥7,550	+17.4	
¥13,332,491	¥9,512,343	¥14,006,790	¥14,403,890	¥23,212,284	¥27,255,481	+17.4	
3,649,997,492	3,609,997,492	3,609,997,492	3,609,997,492	3,609,997,492	3,609,997,492	—	

セグメント情報

トヨタ自動車株式会社
3月31日終了会計年度

	金額：百万円						増減率(%)
	2002年	2003年	2004年	2005年	2006年	2007年	2006年 vs 2007年
事業別：							
売上高：							
自動車	¥13,067,428	¥14,311,451	¥15,973,826	¥17,113,535	¥19,338,144	¥21,928,006	+13.4%
金融	698,022	724,898	736,852	781,261	996,909	1,300,548	+30.5%
その他	728,848	795,217	896,244	1,030,320	1,190,291	1,323,731	+11.2%
消去	(303,990)	(330,013)	(312,162)	(373,590)	(488,435)	(604,194)	—
計	¥14,190,308	¥15,501,553	¥17,294,760	¥18,551,526	¥21,036,909	¥23,948,091	+13.8%
営業利益：							
自動車	¥1,057,948	¥1,246,925	¥1,518,954	¥1,452,535	¥1,694,045	¥2,038,828	+20.4%
金融	45,115	30,328	145,998	200,853	155,817	158,495	+1.7%
その他	(2,954)	4,529	15,247	33,743	39,748	39,679	-0.2%
消去	(6,477)	(10,136)	(13,309)	(14,944)	(11,268)	1,681	—
計	¥1,093,632	¥1,271,646	¥1,666,890	¥1,672,187	¥1,878,342	¥2,238,683	+19.2%
所在地別：							
売上高：							
日本	¥10,217,719	¥10,845,627	¥11,589,987	¥12,004,155	¥13,111,457	¥14,815,282	+13.0%
北米	5,719,958	6,218,839	6,127,639	6,373,453	7,687,942	9,029,773	+17.5%
欧州	1,322,337	1,599,821	2,164,341	2,479,427	2,727,409	3,542,193	+29.9%
アジア	—	—	1,243,521	1,625,422	2,042,806	2,225,528	+8.9%
その他の地域	1,161,506	1,546,744	1,118,362	1,183,702	1,601,736	1,922,742	+20.0%
消去	(4,231,212)	(4,709,478)	(4,949,090)	(5,114,633)	(6,134,441)	(7,587,427)	—
計	¥14,190,308	¥15,501,553	¥17,294,760	¥18,551,526	¥21,036,909	¥23,948,091	+13.8%
営業利益：							
日本	¥ 844,049	¥ 944,290	¥1,108,127	¥ 987,242	¥1,075,890	¥1,457,246	+35.4%
北米	264,759	279,988	390,977	447,559	495,638	449,633	-9.3%
欧州	(24,147)	8,305	72,475	108,541	93,947	137,383	+46.2%
アジア	—	—	60,277	93,772	145,546	117,595	-19.2%
その他の地域	13,049	45,626	36,636	47,454	67,190	83,497	+24.3%
消去	(4,078)	(6,563)	(1,602)	(12,381)	131	(6,671)	—
計	¥1,093,632	¥1,271,646	¥1,666,890	¥1,672,187	¥1,878,342	¥2,238,683	+19.2%

連結四半期財務サマリー

トヨタ自動車株式会社
3月31日終了会計年度

	金額：億円							
	2006年				2007年			
	第1四半期	第2四半期	第3四半期	第4四半期	第1四半期	第2四半期	第3四半期	第4四半期
売上高	¥49,817	¥49,714	¥53,333	¥57,505	¥56,381	¥58,337	¥61,465	¥63,297
対前年同期比	10.5%	10.1%	14.8%	17.8%	13.2%	17.3%	15.2%	10.1%
営業利益	4,051	4,043	4,822	5,867	5,124	5,810	5,747	5,705
対前年同期比	-9.7%	-3.2%	14.0%	53.2%	26.5%	43.7%	19.2%	-2.8%
営業利益率	8.1%	8.1%	9.0%	10.2%	9.1%	10.0%	9.4%	9.0%
税金等調整前当期純利益	4,218	4,341	6,399	5,915	5,546	6,115	6,159	6,005
対前年同期比	-10.3%	-2.0%	43.1%	50.0%	31.5%	40.9%	-3.8%	1.5%
当期純利益	2,668	3,037	3,975	4,041	3,715	4,057	4,267	4,401
対前年同期比	-6.9%	2.1%	34.1%	39.0%	39.2%	33.6%	7.3%	8.9%

事業別セグメント情報：

売上高：								
自動車	¥46,206	¥45,239	¥49,000	¥52,936	¥51,876	¥52,966	¥56,657	¥57,781
金融	2,174	2,446	2,620	2,729	2,846	3,148	3,343	3,668
その他	2,344	3,015	2,899	3,645	2,950	3,472	3,105	3,710
消去	(907)	(986)	(1,186)	(1,805)	(1,291)	(1,249)	(1,640)	(1,862)
計	¥49,817	¥49,714	¥53,333	¥57,505	¥56,381	¥58,337	¥61,465	¥63,297

営業利益：								
自動車	¥3,668	¥3,545	¥4,273	¥5,454	¥4,594	¥5,327	¥5,241	¥5,226
金融	397	438	468	255	477	322	413	373
その他	15	83	115	184	52	158	81	105
消去	(29)	(23)	(34)	(26)	1	3	12	1
計	¥4,051	¥4,043	¥4,822	¥5,867	¥5,124	¥5,810	¥5,747	¥5,705

所在地別セグメント情報：

売上高：								
日本	¥ 29,920	¥ 30,409	¥ 33,758	¥ 37,028	¥ 34,223	¥ 35,880	¥ 38,062	¥ 39,988
北米	18,357	17,916	20,270	20,336	21,816	21,630	23,781	23,070
欧州	6,731	6,277	6,666	7,600	8,323	8,503	8,837	9,758
アジア	5,071	4,899	5,010	5,448	4,846	5,401	5,619	6,390
その他	3,634	3,967	4,164	4,252	4,531	5,154	5,111	4,431
消去	(13,896)	(13,754)	(16,535)	(17,159)	(17,358)	(18,231)	(19,945)	(20,340)
計	¥ 49,817	¥ 49,714	¥ 53,333	¥ 57,505	¥ 56,381	¥ 58,337	¥ 61,465	¥ 63,297

営業利益：								
日本	¥1,884	¥1,975	¥2,811	¥4,089	¥2,930	¥3,914	¥3,835	¥3,893
北米	1,378	1,307	1,278	993	1,401	1,104	991	1,000
欧州	167	234	266	272	365	295	348	365
アジア	398	356	386	315	300	313	281	282
その他	170	192	147	163	159	202	310	164
消去	54	(21)	(66)	35	(31)	(18)	(18)	1
計	¥4,051	¥4,043	¥4,822	¥5,867	¥5,124	¥5,810	¥5,747	¥5,705

経営者による財政状態および経営成績に関する説明および分析

当セクションに記載されるすべての財務情報は、当アニュアルレポートにおいて開示される連結財務諸表に基づいています。同財務諸表は、米国において一般に公正妥当と認められる会計原則に基づき作成されています。

概観

当社および連結子会社（以下、トヨタという。）の事業セグメントは、自動車事業、金融事業およびその他の事業で構成されています。自動車事業は最も重要な事業セグメントで、2007会計年度においてトヨタの売上高合計（セグメント間売上控除前）の89%、営業利益合計（セグメント間売上および売上原価控除前）の91%を占めています。自動車事業の利益の増加により、トヨタの営業利益合計に占める自動車事業の割合は、2006会計年度と比較して1%増加しています。2007会計年度における車両販売台数ベースによるトヨタの主要な市場は、日本（27%）、北米（35%）、欧州（14%）およびアジア（9%）となっています。

■ 自動車市場環境

世界の自動車市場は、非常に競争が激しく、また予測が困難な状況にあります。さらに、自動車業界の需要は、社会、政治および経済の状況、新車および新技術の導入ならびにお客様が自動車を購入または利用される際に負担いただく費用といった様々な要素の影響を受けます。これらの要素は各市場および各タイプの自動車に対するお客様の需要に年を追って多大な変化をもたらします。

次の表は、過去3会計年度における各仕向地域別の連結販売台数を示しています。

	千台		
	3月31日に終了した1年間		
	2005年	2006年	2007年
日本	2,381	2,364	2,273
北米	2,271	2,556	2,942
欧州	979	1,023	1,224
アジア	833	880	789
その他	944	1,151	1,296
海外計	5,027	5,610	6,251
合計	7,408	7,974	8,524

トヨタの日本における連結販売台数は、2006会計年度および2007会計年度ともに減少しましたが、2007会計年度は市場が前会計年度を下回る状況のもと、全国販売店の努力により軽自動車を除くトヨタ・レクサスブランドの販売シェアおよび軽自動車を含む販売シェア（含むダイハツおよび日野ブランド）ともに過去最高を更新しました。トヨタの海外における連結販売台数は、2006会計年度および2007会計年度ともに増加しました。2006会計年度は北米・欧州・アジア・その他のすべての地域で販売台数が増加しました。2007会計年度はインドネシアや台湾など

一部の国で市場が前会計年度を下回ったためにアジアにおいて減少したものの、各地域に応じた商品ラインナップの充実などにより、特に北米・欧州において販売台数が大きく増加しました。

各市場における全車両販売台数に占めるトヨタのシェアは、製品の品質、価格、デザイン、性能、安全性、信頼性、経済性および実用性についての他社との比較により左右されます。また、時機を得た新車の導入やモデルチェンジの実施も、お客様の需要を満たす重要な要因です。変化し続けるお客様の嗜好

を満たす能力も、売上および利益に大幅な影響をもたらします。

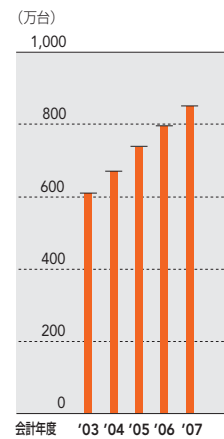
自動車事業の収益性は実に多様な要因により左右されます。これらには次のような要因が含まれます。

- 車両販売台数
- 販売された車両モデルとオプションの組み合わせ
- 部品・サービス売上
- 価格割引およびその他のインセンティブのレベルならびにマーケティング費用
- 顧客からの製品保証に関する請求およびその他の顧客満足のための修理等にかかる費用
- 研究開発費等の固定費
- コストの管理能力
- 生産資源の効率的な利用
- 日本円およびトヨタが事業を行っている地域におけるその他通貨の為替相場の変動

法律、規制、政策の変更およびその他の政府による措置についても自動車事業の収益性に著しい影響を及ぼすことがあります。これらの法律、規制および政策には、車両の製造コストを大幅に増加させる環境問題、車両の安全性、燃費および排ガスに影響を及ぼすものが含まれます。欧州連合は、廃棄自動車に関して各自動車メーカーが回収費用を負担し、確実に、廃棄自動車を解体するに十分な施設を整備し、スクラップ前に有害物質やリサイクル可能な部品を自動車から取り除くように要求する指令を発効させました。これらの法律、規制および政策の議論に関しては「廃棄自動車に関する法律」および米国SECに提出するフォーム20-Fの「Information on the Company—Business Overview—Governmental Regulation, Environmental and Safety Standards」および連結財務諸表注記23をご参照ください。

多くの国の政府が、現地調達率を規定し、関税およびその他の貿易障壁を課し、あるいは自動車メーカーの事業を制限したり本国への利益の移転を困難にするような価格管理あるいは為

連結車両販売台数



替管理を行っています。このような法律、規則、政策その他の行政措置における変更は、製品の生産、ライセンス、流通もしくは販売、原価、あるいは適用される税率に影響を及ぼすことがあります。トヨタは現在、米国シャーマン反トラスト法に違反しているとして、集団訴訟の一被告として提訴されています。トヨタでは、問題ある行為はなかったと考えてはいますが、早期解決を勧告し、2006年2月に原告側と和解契約を締結しました。現在、原告およびトヨタは、連邦地方裁判所の承認を待っており、同承認が下り次第、原告側が各州でのトヨタに対する訴訟を取り下げ、全ての訴訟が終了する予定であります。この訴訟に関しては、連結財務諸表注記23をご参照ください。

世界の自動車産業は、グローバル化の時期にあり、この傾向は予見可能な将来まで続く可能性があります。また、トヨタが事業を展開する競争的な環境は、さらに激化する様相を呈しています。トヨタは一独立企業として自動車産業で効率的に競争するための資源、戦略および技術を予見可能な将来において有していると考えています。

2004年10月に、トヨタ車体(株)はアラコ(株)から分割された車両事業を承継しました。さらに、車両事業分割後のアラコ(株)、タカニチ(株)および豊田紡織(株)が合併し、トヨタ紡織(株)(以下、トヨタ紡織という。)となりました。合併によりトヨタ紡織に対する出資比率は49.63%となり、2005会計年度の後半期より持分法を適用しております。合併前については、アラコ(株)およびタカニチ(株)はトヨタの連結子会社でありそれぞれの財務数値をトヨタの連結財務諸表に含めておりました。トヨタ紡織の事業領域は自動車内装部品およびフィルター部品等の開発、製造および販売であります。

■ 金融事業

自動車金融の市場は、ローンで購入する消費者の増加(特に北米および欧州)により拡大しており、大変競争が激しくなっています。自動車金融の競争激化は、利益率の減少を引き起す可能性があり、また、顧客がトヨタ車を購入する際にトヨタ以外の金融サービスを利用するようになる場合、マーケット・シェアが低下することも考えられます。

トヨタの金融サービス事業は、主として、顧客および販売店に対する融資プログラムおよびリース・プログラムの提供を行っております。

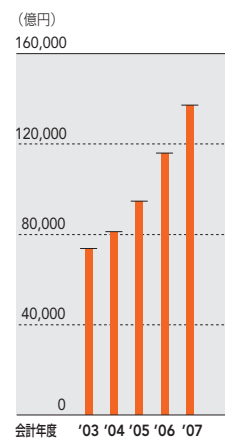
トヨタは、顧客に対して資金を提供する能力は、顧客に対しての重要な付加価値サービスであると考え、金融子会社のネットワークを各国へ拡大しております。

小売融資およびリースにおけるトヨタの主な競争相手には、商業銀行、消費者信用組合、その他のファイナンス会社が含まれます。一方、卸売融資における主な競争相手には、商業銀行および自動車メーカー系のファイナンス会社が含まれます。

トヨタの金融資産は、主に北米での金融事業の継続的な拡大の結果、2007会計年度において増加しました。

以下の表は、過去2会計年度におけるトヨタの金融債権およびオペレーティング・リースに関する情報です。

金融事業の総資産



	金額：百万円	
	2006年	2007年
3月31日現在		
金融債権		
小売債権.....	¥ 5,930,822	¥ 7,005,631
ファイナンス・リース.....	741,280	756,421
卸売債権およびその他のディーラー貸付金.....	1,998,814	2,342,926
	8,670,916	10,104,978
繰延融資初期費用.....	92,798	106,063
未稼得収益.....	(334,796)	(367,829)
金融損失引当金.....	(101,383)	(112,116)
金融債権<純額>合計.....	8,327,535	9,731,096
控除：一年以内に期限の到来する債権.....	(3,497,319)	(4,036,363)
長期金融債権<純額>.....	¥ 4,830,216	¥ 5,694,733
オペレーティング・リース (賃貸用車両及び器具)		
車両.....	¥ 2,503,064	¥ 3,202,674
器具.....	102,362	106,663
	2,605,426	3,309,337
控除：減価償却累計額.....	(579,896)	(763,485)
賃貸用車両及び器具<純額>.....	¥ 2,025,530	¥ 2,545,852

トヨタは、車両リースを継続的に提供してまいりました。当該リース事業によりトヨタは残存価額のリスクを負っています。これは車両リース契約の借手が、リース終了時に車両を購入するオプションを行使しない場合に発生する可能性があります。リース終了時に返却される車両台数は近年減少しています。例えば、米国の金融子会社であるトヨタ モーター クレジット(株)によるリースに関して、返却率は2005会計年度中には約40%、2006会計年度中には約30%、2007会計年度中には約20%と、設定残価とリース終了時の車両の時価との差額が減少しているために減少しております。リース終了時に返却される車両から生じる損失を回避するためには、車両の残存価額以上の価格で再販売もしくは再リースしなければなりません。車両の残存価額をカバーできない場合には、リース終了時に損失が生じます。このような損失は、リースによる利益を減らす要因になります。セールス・インセンティブが販売促進活動(新車価格の値引きおよび所有コストの減少要因)の重要な一環であり続ける限り、中古車の再販価格、およびそれに対応するトヨタのリース車両の公正価値は引下げ圧力を受ける可能性があります。残価損失は2006会計年度および2007会計年度ともに返却される車両台数の減少などにより減少しました。詳細につきましては、重要な会計上の見積りのセクションのオペレーティング・リースに対する投資、および連結財務諸表注記2の残価損失引当金をご参照ください。

トヨタは、金利の変動および為替相場の変動に対するエクスポージャーを緩和するために、一般的なリスク管理方針を採用しています。トヨタは固定金利借入債務を機能通貨建ての変動金利借入債務へ転換するために、金利スワップおよび金利通貨スワップ契約を結んでいます。トヨタは、ヘッジ取引に対するリスク管理方針文書と同様に、デリバティブ金融商品とヘッジ対象との関係を正式に文書化して保持しています。トヨタが会計処理方法として公正価値ヘッジを選択する場合、デリバティブ金融商品はトヨタの連結貸借対照表に計上されている特定の負債をヘッジするものとして指定され、デリバティブ金融商品の公正価値変動を構成するすべての要素は四半期ごとに行われるヘッジの有効性の評価に含められています。金利スワップ取引は、大部分が特定の負債取引の不可分な一部として実行されており、ヘッジ会計適用のための条件を満たすものとなっています。トヨタは、元本および(あるいは)利息の支払にかかる為替変動に対するエクスポージャーを全般的にヘッジするために、また金利変動に対するエクスポージャーを管理するために、金利通貨スワップ契約を利用しています。特定のデリバティブ金融商品は、経済的企業行動の見地からは金利リスクをヘッジするために契約されていますが、トヨタの連結貸借対照表における特定の資産および負債をヘッジするものとしては指定されていません。したがって、トヨタの連結貸借対照表における特定の資産および負債をヘッジするものとして指定されなかったデリバティブに生

じる未実現評価損益は、その期間の損益として計上されます。その結果、当期純利益はヘッジ指定されないデリバティブの影響を受けることとなります。ヘッジ指定されないデリバティブにかかる未実現損益の影響は当期純利益に対し、2005会計年度は利益、2006会計年度は損失、2007会計年度は損失となりました。トヨタは、トレーディング目的ではデリバティブ金融商品を利用していません。詳細につきましては、公正価値計上のデリバティブ等の契約に関する重要な会計上の見積りのセクションおよび市場リスクに関する定量および定性情報の開示のセクションをご参照ください。

資金調達コストは、金融事業の収益性に影響を及ぼす可能性があります。資金調達コストは、数多くの要因により影響を受けますが、その中にはトヨタがコントロールできないものもあります。これには、全般的な景気、金利およびトヨタの財務力などが含まれます。2006会計年度および2007会計年度の資金調達コストは、主に米国における市場金利の上昇と借入債務残高の増加により増加しました。

トヨタは、2001年4月に日本でクレジットカード事業を立ち上げました。カード会員数は、2006年3月31日現在5.4百万人と、2005年3月31日から0.7百万人の増加となりました。また、2007年3月31日現在6.1百万人と、2006年3月31日から0.7百万人の増加となりました。それに伴い、カード債権は2006年3月31日現在1,712億円と、2005年3月31日から270億円の増加となりました。また、2007年3月31日現在2,012億円と、2006年3月31日から300億円の増加となりました。

■ その他の事業

トヨタのその他の事業には、プレハブ等住宅の製造・販売を手掛ける住宅事業、情報通信事業・ITS関連事業・ガズー事業等の情報技術関連事業、マリン事業およびバイオ・環境緑化事業が含まれます。

トヨタは、その他の事業は連結業績に大きな影響を及ぼすものではないと考えています。

■ 為替の変動

トヨタは、為替変動による影響を受けやすいといえます。トヨタは日本円の他に主に米ドルおよびユーロの価格変動の影響を受けており、また、米ドルやユーロほどではないにしても英国ポンドや豪ドルについても影響を受けることがあります。日本円で表示されたトヨタの連結財務諸表は、換算リスクおよび取引リスクによる為替変動の影響を受けています。為替の変動はトヨタの売上高、売上総利益、営業費用、営業利益、当期純利益および剰余金に対して好影響または悪影響を及ぼします。

換算リスクとは、特定期間もしくは特定日の財務諸表が、事業を展開する国々の通貨の日本円に対する為替の変動による影響

を受けるリスクです。たとえ日本円に対する通貨の変動が大きく、前会計年度との比較において、また地域ごとの比較においてかなりの影響を及ぼすとしても、換算リスクは報告上の考慮事項に過ぎず、その基礎となる業績を左右するものではありません。トヨタは換算リスクに対してヘッジを行っていません。

取引リスクとは、収益と費用および資産と負債の通貨が異なることによるリスクです。取引リスクは主にトヨタの日本製車両の海外売上に関係しています。

トヨタは、生産施設が世界中に所在しているため、取引リスクは大幅に軽減されていると考えています。グローバル化戦略の一環として、車両販売を行う主要市場において生産施設を建設することにより、その大半の生産を現地化してまいりました。2005年(暦年)および2006年(暦年)において、トヨタの海外における車両販売台数のそれぞれ62.0%および61.1%が海外で生産されています。北米では2005年(暦年)および2006年(暦年)の車両販売台数のそれぞれ61.1%および54.7%が現地で生産されています。欧州では2005年(暦年)および2006年(暦年)の車両販売台数のそれぞれ59.6%および70.7%が現地で生産されています。生産の現地化により、トヨタは生産過程に使用される供給品および原材料の多くを現地調達することができ、現地での収益と費用の通貨のマッチングをはかることが可能です。

トヨタは、取引リスクの一部に対処するために為替の取引およびヘッジを行っています。これにより為替変動による影響は軽減されますが、すべて排除されるまでには至っておらず、年によってその影響が大きい場合もあり得ます。為替変動リスクをヘッジするためにトヨタで利用されるデリバティブ金融商品に関する追加的な情報については、連結財務諸表注記20および21をご参照ください。

一般的に、円安は売上高、営業利益および当期純利益に好影響を及ぼし、円高は悪影響を及ぼします。日本円の米ドルおよびユーロに対する期中平均相場は、2006会計年度および2007会計年度ともに前会計年度に比べて円安に推移しました。また、日本円の米ドルおよびユーロに対する決算日の為替相場は、2006会計年度末および2007会計年度末ともに前会計年度末に比べて円安となりました。詳細につきましては、為替リスクのセクションをご参照ください。

2006会計年度および2007会計年度において、米ドルおよびユーロ等の主要通貨に対する期中平均相場は、上記の通り前会計年度から変動しました。「業績－2007会計年度と2006会計年度の比較」および「業績－2006会計年度と2005会計年度の比較」に記載した為替の影響を除いた業績は、それぞれ前会計年度の期中平均相場を適用して算出した売上高、すなわち比較対象年度において為替相場の変動がなかったと仮定した2007会計年度および2006会計年度における売上高を表示しています。為替の影響を除いた業績数値は、トヨタの連結財務諸表上の数値とは

異なっており、よって米国会計原則に則ったものではありません。トヨタは、為替の影響を除いた業績の開示が米国会計原則に基づく開示に代わるものとは考えておりませんが、為替の影響を除いた業績が投資家の皆様にトヨタの本邦通貨での営業成績に関する有益な追加情報を提供するものと考えています。

■ セグメンテーション

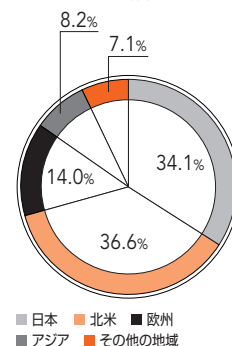
トヨタの最も重要な事業セグメントは、自動車事業セグメントです。トヨタは、世界の自動車市場においてグローバル・コンペティターとして自動車事業を展開しています。マネジメントは世界全体の自動車事業を一つの事業セグメントとして資源の配分やその実績の評価を行っています。トヨタは国内・海外または部品等のような自動車事業の一分野を個別のセグメントとして管理していません。

自動車事業の経営は、機能ベースで成り立っており、各機能別の組織には監督責任者を有しています。マネジメントは自動車事業セグメント内で資源を配分するために、販売台数、生産台数、マーケット・シェア、車両モデルの計画および工場のコストといった財務およびそれ以外に関するデータの評価を行っています。

地域別内訳

次の表は、過去3会計年度のトヨタの地域別外部顧客向け売上高を示しており、当社または連結子会社の所在国の位置を基礎として集計しています。

地域別外部顧客売上高比率
2007会計年度



	金額: 百万円		
	3月31日に終了した1年間		
	2005年	2006年	2007年
日本	¥7,408,136	¥7,735,109	¥8,152,884
北米	6,187,624	7,455,818	8,771,495
欧州	2,305,450	2,574,014	3,346,013
アジア	1,572,113	1,836,855	1,969,957
その他.....	1,078,203	1,435,113	1,707,742

業績—2007会計年度と2006会計年度の比較

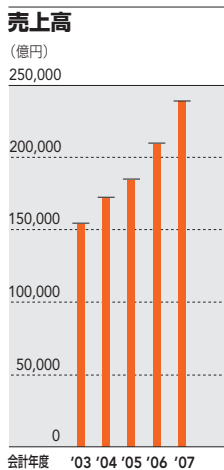
■ 売上高

2007会計年度の売上高は23兆9,480億円と、前会計年度に比べて2兆9,111億円(13.8%)の増収となりました。この増収は主に、車両販売台数の増加、金融事業の拡大、部品売上の増加による影響および為替換算レート変動による影響を反映しています。日本円に換算する際の為替の影響を除いた場合、2007会計年度の売上高は約23兆1,958億円と、前会計年度に比べて10.3%の増収であったと考えられます。売上高は商品・製品売上高および金融収益で構成されており、2007会計年度の商品・製品売上高は22兆6,701億円と、前会計年度に比べて13.0%の増収となり、金融収益は1兆2,779億円と、前会計年度に比べて30.8%の増収となりました。日本円に換算する際の為替の影響を除いた場合、2007会計年度の商品・製品売上高は約21兆9,634億円と、前会計年度に比べて9.5%の増収であり、金融収益は約1兆2,324億円と、前会計年度に比べて26.1%の増収であったと考えられます。2007会計年度の売上高は前会計年度に比べて、日本では5.4%、北米では17.6%、欧州では30.0%、アジアでは7.2%、その他の地域では19.0%の増収となりました。日本円に換算する際の為替の影響を除いた場合、2007会計年度の売上高は前会計年度に比べて、日本では5.4%、北米では13.9%、欧州では19.7%、その他の地域では17.0%の増収となり、アジアでは2.4%の減収であったと考えられます。

以下は、トヨタの各事業セグメントの売上に関する説明です。記載された売上高は、セグメント間売上控除前の数値です。

● 自動車事業セグメント

自動車事業の売上高は、トヨタの売上高のうち最も高い割合を占めます。2007会計年度における自動車事業セグメントの売上高は21兆9,280億円と、前会計年度に比べて2兆5,899億円(13.4%)の増収となりました。この増収は主に、車両販売台数の増加と販売構成の変化の影響を相殺した約1兆2,000億円の影響(純額)、為替換算レート変動による影響7,046億円および部品売上の増加などによるものです。日本円に換算する際の為替の影響を除いた場合、2007会計年度における自動車事業の売上高は約21兆2,234億円と、前会計年度に比べて9.7%の増収であったと考えられます。日本における増収は、主として輸出車両の販売台数増加によるものですが、販売構成の変化の影響などによ



り一部相殺されています。北米における増収は、車両販売台数の増加の影響および為替換算レート変動の影響によるものです。欧州における増収は、主として車両販売台数の増加の影響および為替換算レート変動の影響によるものです。アジアにおける増収は、主として為替換算レート変動の影響によるものですが、車両販売台数の減少の影響などにより一部相殺されています。その他の地域における増収は、主としてIMVシリーズの好調な販売による販売台数の増加によるものです。

● 金融事業セグメント

2007会計年度における金融事業セグメントの売上高は1兆3,005億円と、前会計年度に比べて3,036億円(30.5%)の増収となりました。この増収は、主に北米における融資残高の増加および為替換算レート変動の影響によるものです。日本円に換算する際の為替の影響を除いた場合、2007会計年度における金融事業の売上高は約1兆2,542億円と、前会計年度に比べて25.8%の増収であったと考えられます。

● その他の事業セグメント

2007会計年度におけるその他の事業セグメントの売上高は1兆3,237億円と、前会計年度に比べて1,334億円(11.2%)の増収となりました。この増収は主に、住宅事業の販売が好調であったことおよびITS関連事業の拡大によるものです。

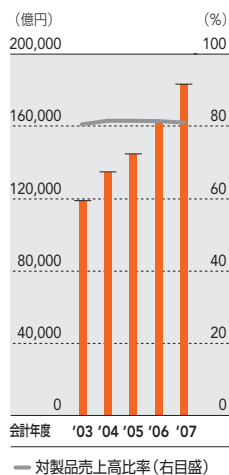
■ 営業費用

2007会計年度における営業費用は21兆7,094億円と、前会計年度に比べて2兆5,508億円(13.3%)の増加となりました。この増加は主に、車両販売台数の増加と販売構成の変化の影響を相殺した約9,000億円の影響(純額)、為替換算レート変動の影響7,085億円、研究開発費の増加781億円、業容拡大に伴う諸経費の増加および部品売上の増加の影響などにより、資材・部品の値上げの影響を含む原価改善の努力による影響約1,000億円(純額)により一部相殺されています。

鉄鋼、貴金属、非鉄金属(アルミ等)、樹脂関連部品などの資材・部品の値上げの影響により一部相殺されていますが、継続的な原価改善の努力により、2007会計年度の営業費用は原価改善が行われなかった場合に比べて約1,000億円減少しました。原価改善の努力は、継続的に実施されているVE(Value Engineering)・VA(Value Analysis)活動、部品の種類の絞込みにつながる部品共通化、ならびに車両生産コストの低減を目的としたその他の製造活動に関連しています。

2007会計年度における売上原価は18兆3,563億円と、前会計年度に比べて2兆210億円(12.4%)の増加となりました。この増加(セグメント間金額控除前)は自動車事業セグメントにおける2兆55億円(12.8%)の増加およびその他の事業セグメントに

売上原価

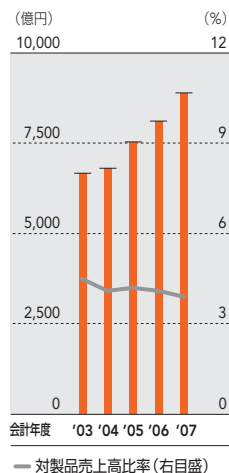


おける1,189億円(11.7%)の増加を反映しています。自動車事業セグメントにおける売上原価の増加は主に、車両販売台数の増加と商品販売構成の変化を相殺した影響、部品売上の増加の影響、研究開発費の増加の影響および為替換算レート変動の影響によるものですが、継続的な原価改善の努力により一部相殺されています。その他の事業セグメントにおける売上原価の増加は、主に売上高の増加によるものです。

2007会計年度における金融費用は8,721億円と、前会計年度に比べて2,624億円(43.1%)の増加となりました。この増加は主に、米国の金利上昇と金融事業の拡大に伴う借入債務残高の増加による支払利息の増加、各期末時点においてヘッジ指定されずに時価評価されたデリバティブ金融商品にかかる評価損の増加によるものです。

2007会計年度の販売費及び一般管理費は2兆4,810億円と、前会計年度に比べて2,674億円(12.1%)の増加となりました。この増加(セグメント間金額控除前)は、自動車事業における2,396億円(11.9%)の増加、金融事業における353億円(15.5%)の増加およびその他の事業における146億円(10.9%)の増加を反映しています。自動車事業における増加は主に、業容拡大に伴う諸経費の増加および為替換算レート変動の影響によるものです。金融事業における増加は、諸経費の増加および為替換算レート変動の影響によるものです。

研究開発費



一 対製品売上高比率(右目盛)

2007会計年度における研究開発費は8,907億円と、前会計年度に比べて781億円(9.6%)の増加となりました。この増加は、将来の競争力の更なる強化のための、ハイブリッド・燃料電池などの環境技術、または衝突安全性能・走行制御などの安全技術といった先端技術開発への積極的な取り組みや、グローバル展開に伴う開発車種の拡充によるものです。

営業利益

2007会計年度における営業利益は2兆2,386億円と、前会計年度に比べて3,603億円(19.2%)の増益となりました。この増益は主に、車両販売台数の増加と販売構成の変化を相殺した影響、部品売上の増加、継続的な原価改善の努力の影響および為替換算レート変動の影響などによりますが、研究開発費の増加および業容拡大に伴う諸経費の増加により一部相殺されています。その結果、2007会計年度の営業利益率は前会計年度の8.9%から9.3%に増加しました。

2007会計年度における営業利益(セグメント間利益控除前)は前会計年度と比較して、日本では3,813億円(35.4%)の増益、北米では460億円(9.3%)の減益、欧州では434億円(46.2%)の増益、アジアでは279億円(19.2%)の減益、その他の地域では163億円(24.3%)の増益となりました。

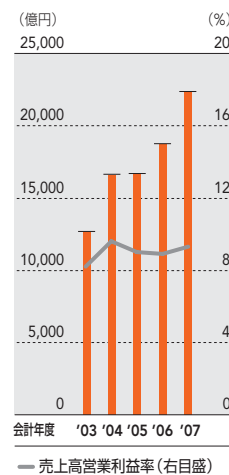
日本における増益は、主に輸出車両の販売台数増加と販売構成の変化を相殺した影響、継続的な原価改善の努力の影響および為替換算レート変動の影響によるものですが、研究開発費の増加などにより一部相殺されています。北米における減益は、主に販売台数の増加、現地製造事業体による原価改善の努力および為替換算レート変動の影響があったものの、テキサス工場の立ち上がりに伴う一時的な費用の発生や金利スワップ取引などの時価評価による評価損の計上などにより相殺されたためです。欧州における増益は、主に生産および販売台数の増加、現地製造事業体による原価改善の努力ならびに為替換算レート変動の影響によるものです。アジアにおける減益は、主に生産および販売台数が減少したことなどによるものです。その他の地域における増益は、IMVシリーズを中心として生産および販売台数が増加したことなどによるものです。

以下は、トヨタの各事業セグメントの営業利益に関する説明です。記載されている営業利益の金額は、セグメント間売上および売上原価控除前の数値です。

自動車事業セグメント

2007会計年度における自動車事業セグメントの営業利益は2兆388億円と、前会計年度に比べて3,448億円(20.4%)の増益となりました。この増益は主に、車両販売台数の増加、部品売上の増加、継続的な原価改善の努力の影響および為替換算レート変動の影響によるものですが、研究開発費の増加、業容拡大に伴う諸経費の増加により一部相殺されています。

営業利益



一 売上高営業利益率(右目盛)

● 金融事業セグメント

2007会計年度における金融事業セグメントの営業利益は1,585億円と、2006会計年度に比べて27億円(1.7%)の増益となりました。この増益は、主として北米における融資残高の増加および為替換算レート変動の影響によるものですが、金利スワップ取引などの時価評価による評価損の計上により一部相殺されています。

● その他の事業セグメント

2007会計年度におけるその他の事業セグメントの営業利益は396億円と、前会計年度と同水準になりました。

■ その他の収益・費用

2007会計年度における受取利息及び受取配当金は1,320億円と、前会計年度に比べて380億円(40.4%)の増加となりました。この増加は、主に米国子会社における有価証券の運用増加によるものです。

2007会計年度における支払利息は493億円と、自動車事業における支払利息の増加により前会計年度に比べて277億円(2.3倍)の増加となりました。

2007会計年度における為替差益<純額>は330億円と、前会計年度に比べて222億円(3.1倍)の増加となりました。為替差損益は外国通貨建ての売上を取引時の為替相場で換算した価額と、先物為替契約を利用して行う決済を含め、同会計年度における決済金額との差額を示すものです。

2007会計年度におけるその他<純額>は282億円の利益と、前会計年度に比べて976億円(77.6%)の減少となりました。この減少は、主に2006会計年度に株式の交換差益1,433億円を計上したことによるものです。この株式交換差益は、(株)三菱東京フィナンシャル・グループと(株)UFJホールディングスの合併に伴うものであり、発生問題専門委員会(Emerging Issues Task Force、以下、EITFという。)の合意であるEITF 91-5「原価法で計上されている投資の非貨幣性交換(Nonmonetary Exchange of Cost-Method Investments)」に従って、従来から保有する旧(株)UFJホールディングス普通株式と引換えに新しく交付された(株)三菱UFJフィナンシャル・グループ普通株式の時価評価額と旧(株)UFJホールディングス普通株式の取得原価の差額を計上したものです。

■ 法人税等

2007会計年度における法人税等は8,983億円と、主に税金等調整前当期純利益の増益により、前会計年度に比べて1,032億円(13.0%)の増加となりました。前会計年度の実効税率と比較して、2007会計年度の実効税率に重要な変動はありません。

■ 少数株主持分損益および持分法投資損益

2007会計年度における少数株主持分損益は497億円と、前会計年度に比べて347億円(41.1%)の減少となりました。この減少は、主に2006会計年度に、EITF 91-5に従い国内連結子会社が保有していた旧(株)UFJホールディングス普通株式と合併後の(株)三菱UFJフィナンシャル・グループ普通株式の交換取引から生じた株式交換差益を計上したことによるものです。

2007会計年度における持分法投資損益は2,095億円と、前会計年度に比べて452億円(27.5%)の増加となりました。この増加は持分法適用関連会社の業績好調による増益によるものです。

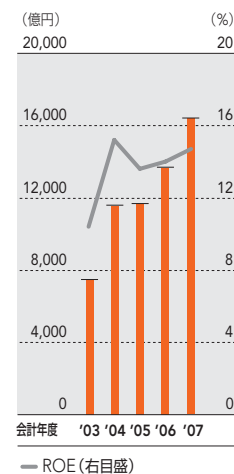
■ 当期純利益

2007会計年度の当期純利益は1兆6,440億円と、前会計年度に比べて2,719億円(19.8%)の増益となりました。

■ その他の包括損益

2007会計年度におけるその他の包括損益は、1,730億円の利益と、前会計年度に比べて3,449億円(66.6%)の利益の減少となりました。この減少は主に、未実現有価証券評価損益が当会計年度の388億円の利益に対し、2006会計年度は国内株式市場における株価の上昇により、2,446億円の利益であったこと、および外貨換算調整額が前会計年度の2,684億円の利益に対して2007会計年度は1,307億円の利益に減少したことなどによるものです。

当期純利益とROE



業績—2006会計年度と2005会計年度の比較

■ 売上高

2006会計年度の売上高は21兆369億円と、前会計年度に比べて2兆4,854億円(13.4%)の増収となりました。この増収は主に、車両販売台数の増加、部品売上の増加、金融事業の拡大による影響および為替換算レート変動による影響を反映しています。日本円に換算する際の為替の影響を除いた場合、2006会計年度の売上高は約20兆4,051億円と、前会計年度に比べて10.0%の増収であったと考えられます。売上高は商品・製品売上高および金融収益で構成されており、2006会計年度の商品・製品売上高は20兆595億円と、前会計年度に比べて12.8%の増収となり、金融収益は9,774億円と、前会計年度に比べて28.5%の増収となりました。日本円に換算する際の為替の影響を除いた場合、

2006会計年度の商品・製品売上高は約19兆4,724億円と、前会計年度に比べて9.5%の増収であり、金融収益は約9,327億円と、前会計年度に比べて22.6%の増収であったと考えられます。2006会計年度の上高は前会計年度に比べて、日本では4.4%、北米では20.5%、欧州では11.6%、アジアでは16.8%、その他の地域では33.1%の増収となりました。日本円に換算する際の為替の影響を除いた場合、2006会計年度の上高は前会計年度に比べて、日本では4.4%、北米では14.2%、欧州では9.2%、アジアでは11.1%、その他の地域では24.4%の増収となりました。

以下は、トヨタの各事業セグメントの売上に関する説明です。記載された売上高は、セグメント間売上控除前の数値です。

●自動車事業セグメント

自動車事業の売上高は、トヨタの売上高のうち最も高い割合を占めます。2006会計年度における自動車事業セグメントの売上高は19兆3,381億円と、前会計年度に比べて2兆2,246億円(13.0%)の増収となりました。この増収は主に、車両販売台数の増加と販売構成の変化の影響を相殺した約1兆2,000億円の影響(純額)、為替換算レート変動による影響5,859億円および部品売上の増加などによるものです。日本円に換算する際の為替の影響を除いた場合、2006会計年度における自動車事業の売上高は約18兆7,522億円と、前会計年度に比べて9.6%の増収であったと考えられます。日本における増収は、主として輸出車両の販売台数増加によるものですが、販売構成の変化の影響などにより一部相殺されています。北米における増収は、車両販売台数の増加の影響および為替換算レート変動の影響によるものです。欧州における増収は、主として車両販売台数の増加の影響および為替換算レート変動の影響によるものです。アジアにおける増収は、主としてIMVシリーズのアジア地域内外への好調な販売による販売台数の増加および為替換算レート変動の影響によるものです。その他の地域における増収は、主としてIMVシリーズの好調な販売による販売台数の増加によるものです。

●金融事業セグメント

2006会計年度における金融事業セグメントの売上高は9,969億円と、前会計年度に比べて2,157億円(27.6%)の増収となりました。この増収は、主に北米における融資残高の増加および為替換算レート変動の影響によるものです。日本円に換算する際の為替の影響を除いた場合、2006会計年度における金融事業の売上高は約9,520億円と、前会計年度に比べて21.9%の増収であったと考えられます。

●その他の事業セグメント

2006会計年度におけるその他の事業セグメントの売上高は1兆1,903億円と、前会計年度に比べて1,600億円(15.5%)の増収

となりました。この増収は主に、住宅事業の販売が好調であったことおよびITS関連事業の拡大によるものです。

■営業費用

2006会計年度における営業費用は19兆1,586億円と、前会計年度に比べて2兆2,793億円(13.5%)の増加となりました。この増加は主に、車両販売台数の増加と販売構成の変化の影響を相殺した約1兆円の影響(純額)、為替換算レート変動の影響5,872億円、研究開発費の増加575億円、厚生年金基金代行部分返上益の減少472億円、業容拡大に伴う諸経費の増加および部品売上の増加の影響などによりますが、資材・部品の値上げの影響を含む原価改善の努力による影響約1,300億円(純額)により一部相殺されています。

2001年に、確定給付企業年金法が制定され、企業が国に代行部分を返上することが認められることになりました。これに伴い、当社および一部の国内子会社は将来分支給義務免除の申請を行い、代行部分返上について厚生労働大臣の認可を受けました。さらに過去分の返上、認可を受けた後、2005会計年度において複数の国内子会社が代行部分に相当する年金資産を国に返上しました。返還に関連して生じた損益については、EITF 03-02「厚生年金基金の代行部分の国への返上に関する会計処理 (Accounting for the Transfer to the Japanese Government of the Substitutional Portion of Employee Pension Fund Liabilities)」にしたがって会計処理しています。

これにより、代行部分返上に伴う清算損失として、2005会計年度において売上原価に659億円、販売費及び一般管理費に84億円の計743億円の営業費用が計上されています。また、代行部分返上により消滅した退職給付債務と実際に返上した年金資産との差額 (Government Subsidy) が、販売費及び一般管理費のマイナスとして2005会計年度において1,215億円含められています。この一連の代行返上の会計処理により、2005会計年度において営業費用のマイナスが472億円(純額)計上されています。詳細については連結財務諸表注記19をご参照ください。

鉄鋼、貴金属、非鉄金属(アルミ等)、樹脂関連部品などの資材・部品の値上げの影響により一部相殺されていますが、継続的な原価改善の努力により、2006会計年度の営業費用は原価改善が行われなかった場合に比べて約1,300億円減少しました。原価改善の努力は、継続的に実施されているVE (Value Engineering)・VA (Value Analysis) 活動、部品の種類の絞込みにつながる部品共通化、ならびに車両生産コストの低減を目的としたその他の製造活動に関連しています。

2006会計年度における売上原価は16兆3,353億円と、前会計年度に比べて1兆8,351億円(12.7%)の増加となりました。この増加(セグメント間金額控除前)は自動車事業セグメントにおける1兆7,905億円(12.9%)の増加およびその他の事業セグメント

における1,422億円(16.3%)の増加を反映しています。自動車事業セグメントにおける売上原価の増加は主に、車両販売台数の増加と商品販売構成の変化を相殺した影響、部品売上の増加の影響、研究開発費の増加の影響および為替換算レート変動の影響によるものですが、継続的な原価改善の努力、代行部分返上に伴う清算損失の減少により一部相殺されています。その他の事業セグメントにおける売上原価の増加は、主に売上高の増加によるものです。

2006会計年度における金融費用は6,097億円と、前会計年度に比べて2,399億円(64.8%)の増加となりました。この増加は主に、米国の金利上昇と金融事業の拡大に伴う借入債務残高の増加による支払利息の増加、各期末時点においてヘッジ指定されずに時価評価されたデリバティブ金融商品にかかる評価損の計上によるものです。

2006会計年度の販売費及び一般管理費は2兆2,136億円と、前会計年度に比べて2,044億円(10.2%)の増加となりました。この増加(セグメント間金額控除前)は、自動車事業における1,926億円(10.6%)の増加、金融事業における232億円(11.4%)の増加およびその他の事業における118億円(9.6%)の増加を反映しています。自動車事業における増加は主に、代行部分返上に伴うGovernment Subsidyの減少の影響、業容拡大に伴う諸経費の増加および為替換算レート変動の影響によるものです。金融事業における増加は、諸経費の増加および為替換算レート変動の影響によるものです。

2006会計年度の研究開発費(売上原価および一般管理費)は8,126億円と、前会計年度に比べて575億円(7.6%)の増加となりました。この増加は、将来の競争力の更なる強化のための、ハイブリッド・燃料電池などの環境技術、または衝突安全性能・走行制御などの安全技術といった先端技術開発への積極的な取り組みや、グローバル展開に伴う開発車種の拡充によるものです。

■ 営業利益

2006会計年度における営業利益は1兆8,783億円と、前会計年度に比べて2,062億円(12.3%)の増益となりました。この増益は主に、車両販売台数の増加と販売構成の変化を相殺した影響、部品売上の増加、継続的な原価改善の努力の影響、その他の事業セグメントにおける増益および為替換算レート変動の影響などによりますが、厚生年金基金代行部分返上益の減少、研究開発費の増加、業容拡大に伴う諸経費の増加および金融事業における減益により一部相殺されています。その結果、2006会計年度の営業利益率は前会計年度の9.0%から8.9%に減少しました。

2006会計年度における営業利益(セグメント間利益控除前)は前会計年度と比較して、日本では887億円(9.0%)の増益、北米では481億円(10.7%)の増益、欧州では146億円(13.4%)の減益、

アジアでは517億円(55.2%)の増益、その他の地域では198億円(41.6%)の増益となりました。日本における増益は、主に輸出車両の販売台数増加と販売構成の変化を相殺した影響、継続的な原価改善の努力の影響および為替換算レート変動の影響によるものですが、厚生年金基金代行部分返上益減少の影響、研究開発費の増加などにより一部相殺されています。北米における増益は、主に生産および販売台数の増加、現地製造事業者による原価改善の努力および為替換算レート変動の影響によるものです。欧州における減益は、主に現地製造事業者による原価改善の努力、生産および販売台数の増加ならびに為替換算レート変動の影響があったものの、業容拡大に伴う諸経費増加などにより相殺されたためです。アジアにおける増益は、主としてIMVシリーズの好調な販売により、生産および販売台数が増加したことなどによるものです。その他の地域における増益は、IMVシリーズを中心として生産および販売台数が増加したことなどによるものです。

以下は、トヨタの各事業セグメントの営業利益に関する説明です。記載されている営業利益の金額は、セグメント間売上および売上原価控除前の数値です。

● 自動車事業セグメント

2006会計年度における自動車事業セグメントの営業利益は1兆6,940億円と、前会計年度に比べて2,415億円(16.6%)の増益となりました。この増益は主に、車両販売台数の増加、部品売上の増加、継続的な原価改善の努力の影響および為替換算レート変動の影響によるものですが、厚生年金基金代行部分返上益の減少の影響、研究開発費の増加、業容拡大に伴う諸経費の増加により一部相殺されています。

● 金融事業セグメント

2006会計年度における金融事業セグメントの営業利益は1,558億円と、前会計年度に比べて450億円(22.4%)の減益となりました。この減益は、主として北米における融資残高の増加および為替換算レート変動の影響があったものの、金利スワップ取引などの時価評価による評価損の計上および2005会計年度において販売金融子会社が行った過年度損益の修正の影響(詳細については連結財務諸表注記24をご参照ください)があったためです。

● その他の事業セグメント

2006会計年度におけるその他の事業セグメントの営業利益は397億円と、前会計年度に比べて60億円(17.8%)の増益となりました。この増益は、主に住宅事業の生産および販売が好調であったことおよびITS関連事業の拡大によるものです。

■ その他の収益・費用

2006会計年度における受取利息及び受取配当金は940億円と、前会計年度に比べて265億円(39.2%)の増加となりました。この増加は、主に米国子会社における有価証券の運用増加によるものです。

2006会計年度における支払利息は216億円と、自動車事業における有利子負債の増加により前会計年度に比べて27億円(14.0%)の増加となりました。

2006会計年度における為替差益<純額>は108億円と、前会計年度に比べて106億円(49.6%)の減少となりました。為替差損益は外国通貨建ての売上を取引時の為替相場で換算した価額と、先物為替契約を利用して行う決済を含め、同会計年度における決済金額との差額を示すものです。

2006会計年度におけるその他<純額>は1,258億円の利益と、前会計年度に比べて1,134億円(10.1倍)の増加となりました。この増加は、主に株式の交換差益1,433億円の計上によるものです。

■ 法人税等

2006会計年度における法人税等は7,951億円と、主に税金等調整前当期純利益の増益により、前会計年度に比べて1,372億円(20.9%)の増加となりました。前会計年度の実効税率と比較して、2006会計年度の実効税率に重要な変動はありません。

■ 少数株主持分損益および持分法投資損益

2006会計年度における少数株主持分損益は844億円と、前会計年度に比べて195億円(30.0%)の増加となりました。この増加は、連結子会社の業績好調による増益およびEITF 91-5に従い国内連結子会社が保有していた旧(株)UFJホールディングス普通株式と合併後の(株)三菱UFJフィナンシャル・グループ普通株式の交換取引から生じた株式交換差益を計上したことによるものです。

2006会計年度における持分法投資損益は1,643億円と、前会計年度に比べて249億円(17.8%)の増加となりました。この増加は持分法適用関連会社の業績好調による増益によるものです。

■ 当期純利益

2006会計年度の当期純利益は1兆3,721億円と、前会計年度に比べて2,009億円(17.2%)の増益となりました。

■ その他の包括損益

2006会計年度におけるその他の包括損益は5,179億円の利益と、前会計年度に比べて3,940億円(4.2倍)の利益の増加となりました。この増加は主に、未実現有価証券評価損益が前会計年度の384億円の利益に対し、2006会計年度は国内株式市場における株価の上昇により2,446億円の利益であったこと、および

外貨換算調整額が前会計年度の757億円の利益に対して2006会計年度は2,684億円の利益に増加したことによるものですが、最小年金債務調整額に関連するその他の包括損益が前会計年度の98億円の利益に対し、2006会計年度が49億円の利益に減少したことにより一部相殺されています。

2008会計年度の見通し

トヨタは、米国景気の動向、中国の景気拡大ペースの変化および原油価格の動向などの懸念がある中で、2008会計年度の世界の景気は全体として2007会計年度の拡大基調を維持していくものと考えています。トヨタは、世界の自動車市場は概ね同水準で推移するものと考えています。また、2008会計年度の見通しに関して、通期の平均為替レートを1米ドルあたり115円、1ユーロあたり150円となるものと想定しています。こうした前提のもと、トヨタの2008会計年度の売上高については、主にその他の地域およびアジアにおける販売台数増により、増収を見込んでいます。営業利益の増益要因としては、販売面の努力による販売台数増の効果および原価改善の努力があります。一方、営業利益の減益要因としては、2008会計年度の前提為替レートを2007会計年度に比べてやや円高としていることによる影響、積極的な設備投資に伴う減価償却費の増加およびハイブリッド車・燃料電池等の環境技術や安全技術などの次世代技術開発のための研究開発費の増加等があり、増益要因を相殺します。また、原価改善の効果は資材価格の影響を受けます。その結果、トヨタの2008会計年度の営業利益は、2007会計年度に比べて、概ね同程度になるものと考えられます。トヨタの2008会計年度の税金等調整前当期純利益および当期純利益についても、2007会計年度に比べて、概ね同程度になるものと考えられます。また、為替の変動がトヨタの業績に与える影響は大きく、特に米ドルに対して円高となった場合、トヨタの業績に重要な悪影響を及ぼすことがあります。詳細については、「概観－為替の変動」をご参照ください。

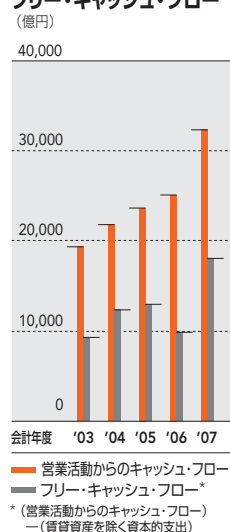
前記は、将来予測についての記述であり、為替レート、トヨタの商品に対する需要、市場環境その他の要因に関するマネジメントの判断および仮定に基づくものであるため、「将来予測表明に関する特記」の対象となります。トヨタの実際の業績は上記の要因および「事業等のリスク」に記載されるその他の要因に変化があった場合、その結果として見通しの数値から大きく変動する可能性があります。

流動性と資金の源泉

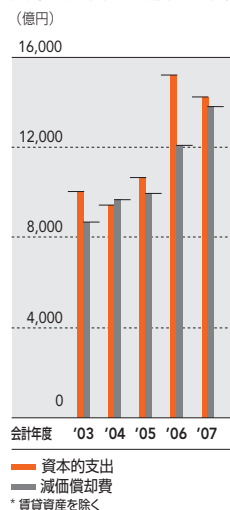
トヨタは従来、設備投資および研究開発活動のための資金を、主に営業活動から得た現金により調達してきました。

2008会計年度については、トヨタは設備投資および研究開発活動のための十分な資金を、主に手許の現金及び現金同等物と営業活動から得た現金により調達する予定です。2004年4月1日から2007年3月31日までに行われた重要な設備投資および処分に関する情報、ならびに現在進行中の重要な設備投資および処分に関する情報は、フォーム20-Fの「Information on the Company—Business Overview—Capital Expenditures and Divestitures」をご参照ください。

営業活動からの キャッシュ・フローと フリー・キャッシュ・フロー*



資本的支出*と減価償却費



顧客や販売店に対する融資プログラムおよびリース・プログラムで必要となる資金について、トヨタは営業活動から得た現金と金融子会社の借入金によりまかなっています。トヨタは、金融子会社のネットワークを拡大することにより、世界中の現地市場で資金を調達する能力を向上させるよう努めています。

2007会計年度における営業活動から得た現金<純額>は、前会計年度の2兆5,154億円に対し、3兆2,381億円となりました。この増加は、主に当期純利益の増加によるものです。

2007会計年度における投資活動に使用した現金<純額>は、前会計年度の3兆3,755億円に対し、3兆8,143億円となりました。この増加は、主に金融債権に対する投資の増加、賃貸資産の購入および有価証券および投資有価証券の購入の増加によりますが、金融債権の回収の増加により一部相殺されています。

2007会計年度における財務活動から得た現金<純額>は、前会計年度の8,769億円に対し、8,817億円となりました。この増加は、主に長期借入債務の増加によりますが、長期借入債務の返済の増加により一部相殺されています。

2007会計年度における賃貸資産を除く資本的支出は、前会計年度

の1兆5,234億円から6.4%減少し、1兆4,258億円となりました。この資本的支出の減少は、主に国内連結子会社の設備投資の減少によるものです。

2007会計年度における賃貸資産に対する資本的支出は、前会計年度の1兆2,477億円から13.0%増加し、1兆4,100億円となりました。この増加は、主に北米および日本の金融子会社における賃貸資産の増加によるものです。

2008会計年度において、賃貸資産を除く設備投資額は約1兆5,000億円となる予定です。設備投資予定額の地域別内訳は、日本8,000億円、北米4,000億円、欧州1,100億円、アジア1,100億円およびその他800億円となっています。

現在入手可能な情報によれば、トヨタは、環境問題が2008会計年度における財政状態、経営成績、流動性もしくはキャッシュ・フローに重大な影響を及ぼすとは考えていません。

しかしながら、フォーム20-Fの「Information on the Company—Business Overview—Governmental Regulation, Environmental and Safety Standards」で開示されているとおり、現在および将来の環境法制のもとで、トヨタにとって実質的な金銭の負担を伴う不確実性が存在しています。

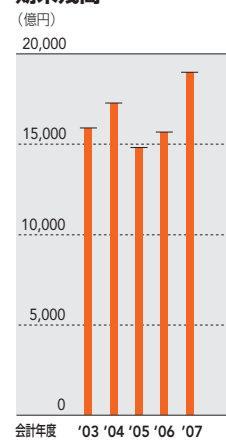
現金及び現金同等物は2007年3月31日現在で1兆9,003億円でした。現金及び現金同等物の大部分は円建てまたは米ドル建てであります。また、2007年3月31日現在における定期預金は267億円、有価証券は4,354億円でした。

トヨタは、現金及び現金同等物、定期預金、市場性ある負債証券および信託ファンドへの投資を総資金量と定義しており、2007会計年度において総資金量は、4,084億円(10.0%)増加し4兆5,052億円となりました。

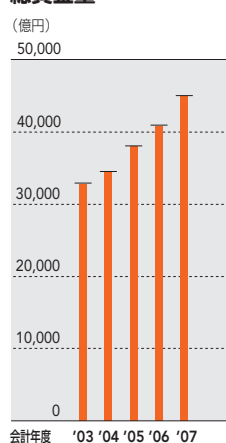
2007会計年度における受取手形及び売掛金<貸倒引当金控除後>は、432億円(2.2%)増加し2兆238億円となりました。これは売上の増加による影響および為替算レート変動の影響によるものです。

2007会計年度におけるたな卸資産は、1,830億円(11.3%)増加し1兆

現金及び現金同等物 期末残高



総資金量*



* 現金及び現金同等物、定期預金、市場性のある負債証券および信託ファンドへの投資

8,039億円となりました。これは取引量の増大および為替換算レート変動の影響によるものです。

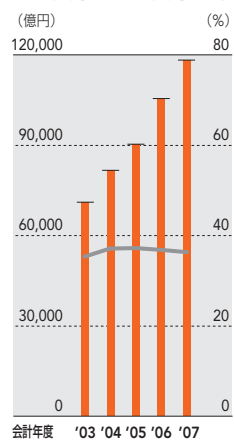
2007会計年度における金融債権<純額>合計は、9兆7,310億円と、1兆4,035億円(16.9%)増加しました。この増加は、販売台数の増加による小売割賦債権の増加、卸売債権の増加、不動産融資および販売店の運転資金融資を含むその他のディーラー貸付金の増加およびファイナンス・リースの増加によるものです。2007年3月31日現在における金融債権の地域別内訳は、北米64.5%、日本13.1%、欧州10.2%、アジア3.6%、その他の地域8.6%でした。トヨタは、特別目的事業体を通じて金融債権を売却するプログラムを保有しており、2007会計年度においてこの証券化取引により、購入および留保持分控除後で、690億円の売却収入を得ました。

有価証券及びその他の投資有価証券(流動資産計上のものを含む)は、主として当社および北米の連結子会社による国債等への投資により、前会計年度に比べて2,279億円(5.6%)増加し4兆2,653億円となりました。

2007会計年度における有形固定資産は、9,939億円(14.1%)増加しました。これは主に設備投資によりますが、減価償却の影響により一部相殺されています。

2007会計年度における支払手形及び買掛金は1,250億円(6.0%)増加しました。これは取引量の増大および為替換算レート変動の影響によるものです。

自己資本と自己資本比率



— 自己資本比率(右目盛)

2007会計年度における未払費用は2,041億円(13.9%)増加しました。これは業容拡大に伴う諸経費の増加の影響によるものです。

2007会計年度における未払法人税等は737億円(21.2%)増加しました。これは、主に課税所得の増加の影響によるものです。

2007会計年度における借入債務合計は1兆7,317億円(16.7%)増加しました。トヨタの短期借入債務は、加重平均金利3.17%の借入金と、加重平均金利4.95%のコマーシャル・ペーパーにより構成されています。2007会計年度における短期借入債務は、前会計年度に比べて4,643億円(15.3%)増加し、3兆4,973億円となりました。トヨタの長期借入債務は、利率が0.01%から18.00%、返済期限が2007年から2047年の無担保の借入金、担保付きの借入金、メディアム・ターム・ノート、無担保普通社債、および長期キャピタル・リース債務により構成されています。2007会計年度の1年以内に返済予定の長期借入債務は、6,443億円(37.4%)増加し、2兆3,681億円となり、返済期限が1

年超の長期借入債務は6,231億円(11.0%)増加し、6兆2,635億円となりました。借入債務合計の増加は、主に金融事業の拡大によるものです。2007年3月31日現在で、長期借入債務の約39%は米ドル建て、約24%は日本円建て、約11%はユーロ建て、約26%はその他の通貨によるものでした。トヨタは、金利スワップを利用することにより固定金利のエクスポージャーをヘッジしています。トヨタの借入必要額に重要な季節的変動はありません。

2006年3月31日現在におけるトヨタの自己資本に対する有利子負債比率は98.5%でしたが、2007年3月31日現在では102.5%となりました。

トヨタの長期借入債務は、2007年3月31日現在、スタンダード・アンド・プアーズによって「AAA」、ムーディーズによって「Aaa」、格付投資情報センターによって「AAA」と格付けされています。これらの格付けは、スタンダード・アンド・プアーズ、ムーディーズおよび格付投資情報センターによる長期借入債務の最高格付けです。信用格付けは株式の購入、売却もしくは保有を推奨するものではなく、何時においても撤回もしくは修正され得ます。各格付けはその他の格付けとは個別に評価されるべきです。

トヨタの財務方針は、すべてのエクスポージャーの管理体制を維持し、相手先に対する厳格な信用基準を厳守し、市場のエクスポージャーを積極的にモニターすることです。トヨタは、トヨタファイナンシャルサービス(株)に金融ビジネスを集中させ、同社を通じて金融ビジネスの全世界的効率化を目指しています。

金融政策の主要な要素は、収益の短期的変動に左右されず費用効率の高いベースで研究開発活動、設備投資および金融事業に投資できるような、安定した財務基盤を維持することです。トヨタは、現在必要とされる資金水準を十分満たす流動性を保持していると考えており、また、高い信用格付けを維持することにより、引き続き多額の資金を比較的安いコストで外部から調達することができると考えています。高い格付けを維持する能力は、数多くの要因に左右され、その中にはコントロールできないものも含まれています。これらの要因には、日本およびトヨタが事業を行うその他の主要な市場の全体的な景気、ならびにトヨタの事業戦略を成功させることができるかなどが含まれています。

2007会計年度における未積立年金債務は2,825億円と、前会計年度に比べて242億円(7.9%)減少しました。これは主に当社および日本国内の子会社に関連したものです。未積立額は、トヨタによる将来の現金拠出または対象従業員に対するそれぞれの退職日における支払いにより解消されます。未積立年金債務の減少は、主に年金資産への拠出額の増加および年金資産の市場価値の増加によるものです。詳細につきましては、連結財務諸表注記19をご参照ください。

2007会計年度における未積立年金債務は2,825億円と、前会計年度に比べて242億円(7.9%)減少しました。これは主に当社および日本国内の子会社に関連したものです。未積立額は、トヨタによる将来の現金拠出または対象従業員に対するそれぞれの退職日における支払いにより解消されます。未積立年金債務の減少は、主に年金資産への拠出額の増加および年金資産の市場価値の増加によるものです。詳細につきましては、連結財務諸表注記19をご参照ください。

オフバランス化される取引

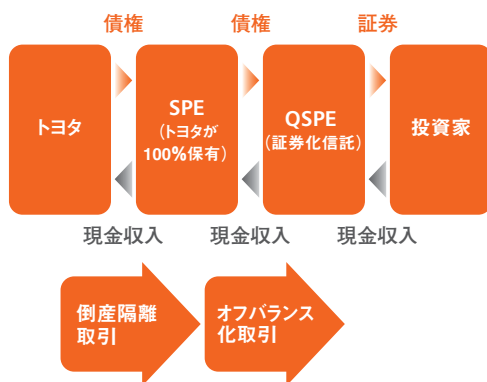
■証券化取引による資金調達

トヨタは金融事業のための資金調達の一つの方法として証券化プログラムを利用しています。トヨタは、証券化取引は低コストな資金調達方法であり、金融事業の重要な要素と考えています。

債権を証券化することにより、トヨタは流動性が高くかつ効率的な資本市場において取引を行うことが可能になるとともに、資金調達方法が多様化し、より多くの投資家と取引を行うことが可能になります。証券化取引が連結貸借対照表、連結損益計算書、連結キャッシュ・フロー計算書に与える影響については、連結財務諸表注記7をご参照ください。

トヨタの証券化プログラムには二段階のステップがあります。まず、トヨタの全額出資であり倒産隔離されている特別目的事業体(以下、SPEという。)に一定の小売債権をまとめて売却します。次にSPEは当該小売債権を、適格特別目的事業体(以下、QSPEまたは証券化信託という。)が発行する証券からの収入と交換に証券化信託に移転します。債権がQSPEに移転した時点で当該債権はトヨタの資産ではなくなるとともに、トヨタの連結貸借対照表に計上されなくなります。QSPEが発行する証券は売却した債権の回収金により担保されており、また当該証券には優先証券と劣後証券があります。

一般的な証券化取引の流れを図解すると次のとおりとなります。



トヨタの証券化取引のためのSPEの利用は証券化市場の慣習に従っています。SPEへの売却により、売却した債権を証券保有者の利益のためにトヨタの他の債権者から倒産隔離させています。また、会計上必要となる条件を満たしている限り、債権の売却は売却したものとして会計上処理されます。証券化取引に対する投資家がトヨタに対して有する遡及権は、証券化された債権の契約上のキャッシュ・フロー、トヨタが留保した劣後持分の、現金積立準備金およびリボルビング・リクイディティ・ノートを発行した金額に限定されています。トヨタは証券化信託が発行した証券に対して保証を行っていません。SPEは存在目的が限

定されており、債権を購入、販売するためだけに利用されます。個々の証券化信託の存続期間は限られており、一般的に投資家が保有するすべてのアセットバック証券について全額の支払が完了した時点で消滅します。

証券化信託との取引の中で、SPEは一部の持分を留保しています。SPEの留保持分は証券化信託が発行した劣後証券、および超過金利を受取る権利である利息のみストリップを含みます。留保持分は劣後持分たる性質を有するため、これを留保することにより、証券化信託が発行する優先証券の信用力を強化することとなっています。留保持分は使途限定資産としてSPEが保有し、トヨタのいかなる債務の弁済にも使用できません。将来キャッシュ・フローの予測の結果、留保持分の公正価値の下落が一時的でないと判断した場合、公正価値が帳簿価額を下回った額を減損として連結損益計算書上において認識します。会計上、これらの留保持分はトヨタが購入した優先証券とともに連結貸借対照表に計上されています。

優先証券に対して損失が発生するリスクを低減するために、上記の他に次のような各種の信用補完を行っています。

•現金積立準備金及び使途制限現金

証券化信託は、アセットバック証券の売出による収入の一部を、区分された積立準備金として保有しており、この積立準備金は、売却した債権の回収金が投資家に対する証券の元本および利息の支払いに不足する場合、その支払に充当される場合があります。また、証券化信託が一定水準以上の債権償却を実施したり、債務の不履行を受けた場合、証券化信託が保有する債権の回収金のうちの一部を、追加的な積立準備金として積み立てます。

•リボルビング・リクイディティ・ノート

特定の証券化取引においては、現金積立準備金の代わりに、リボルビング・リクイディティ・ノート(以下、RLNという。)契約を利用する場合があります。証券化信託はRLNにより資金を調達し、投資家に対する利息および元本の支払のための資金不足を補います。トヨタはRLNの引き出しに対して資金を拠出し、また、RLNの契約条件のもとでは、証券化信託は引き出した金額に発生した利息分を加算した金額を返済する義務を負うこととされています。RLNの元本および利息の支払は、アセットバック証券の元本および利息の支払に対して劣後し、また、特定の場合においては現金積立準備金に対しても劣後するものとされています。回収金がRLNの未返済残高の返済に十分でない場合、トヨタは当該未返済残高に対して損失を認識します。トヨタの短期無担保債に対するムーディーズおよびスタンダード・アンド・プアーズの格付けがそれぞれP-1とA-1を下回った場合、トヨタはRLNにおける利用可能額全額の資金を拠出することが義務付けられています。マネジメントはそのような損失および格付けの引き

下げの見込みはほとんどないと考えております。2006年3月31日および2007年3月31日現在、RLNの引き出し残高はなく、また公正価値を有する重要なRLNはありません。トヨタはRLNの引き出しに対して資金の拠出が必要となることがないと考えているため、RLNに関する負債を計上しておりません。

トヨタは証券化信託とスワップ契約を締結する場合があります。このスワップ契約のもとでは、証券化信託はトヨタからアセットバック証券の変動金利の利息に相当する金額を受取る代わりに、トヨタに対して固定金利を支払います。このスワップ契約により、証券化信託は保有している債権の契約上の利息とは異なる利息での証券を発行することができます。

トヨタは売却した債権のサービサー業務を行っており、サービサー報酬を受取ります。トヨタはサービサーとして、債権の回収と、受益権保有者へ分配するために受託会社に送金する義務を負っています。証券化信託に対して売却した債権のサービサー業務を行っている一方、トヨタは自己が保有する債権に対して適用しているサービス業務方針や手続を、売却した債権の債務者に対して適用しており、当該融資顧客とは通常関係を維持しています。

証券化取引に関連した、他の重要な契約上の条項は次のとおりです。

● 債権の買戻し義務

トヨタは証券化取引において売却した債権に関連して、SPEに対し保証を行っており、それに対応してSPEは証券化信託に保証を行っています。トヨタとSPEは、保証条項に関して何らかの不履行があり、その結果SPEまたは証券化信託に著しい不利益を与えた場合には、債権を買戻す義務を負っています。さらに、トヨタは債権のサービサーとして、サービサー契約に違反し、その結果証券化信託に著しい不利益を与えた場合、もしくは、トヨタが、サービサーとして利息の減額を填補することを約することが出来ないような債権の延長や契約条件の修正があった場合には、債権を買戻す義務を負います。買戻しの際の取引額は債権の元本残高と未払利息の合計となります。こうした買戻し条項は証券化取引において慣例的な条項になっています。

● 資金拠出条項

トヨタはサービサーとして、債務者による証券化信託への支払額の不足に備えて、証券化信託に対して資金を拠出します。この資金の拠出は、売却した債権の将来の回収金により返済されると考えられる範囲内でのみ行われます。一般的に証券化信託は、すべての債権の回収金から、他の支払いよりも優先してトヨタにこの資金拠出の返済をすることが要求されています。当該資金拠出条項は証券化取引において慣例的な条項になっています。

貸出コミットメント

■ クレジットカード会員に対する貸出コミットメント

トヨタは金融事業の一環としてクレジットカードを発行しています。トヨタは、クレジットカード事業の慣習に従い、カード会員に対する貸付の制度を有しています。貸出はお客様ごとに信用状態の調査を実施した結果設定した限度額の範囲内で、お客様の要求により実行されます。カード会員に対する貸付金には保証は付されませんが、貸倒損失の発生を最小にするため、また適切な貸出限度額を設定するために、トヨタは、提携関係にある金融機関からの財務情報の分析を含むリスク管理方針により与信管理を実施するとともに、定期的に貸出限度額の見直しを行っています。2007年3月31日現在のカード会員に対する貸出未実行残高は2兆5,195億円です。

■ 販売店に対する貸出コミットメント

トヨタは金融事業の一環として販売店に対する融資の制度を有しています。貸付は買取、設備の改装、不動産の購入、運転資金の確保のために行われます。これらの貸付金については、通常担保権が設定されており、販売店の不動産、車両在庫、その他販売店の資産等、場合に応じて適切と考えられる物件に対して設定しています。さらに慎重な対応が必要な場合には販売店が指名した個人による保証または販売店グループが指名した法人による保証を付しています。貸付金は通常担保または保証が付されていますが、担保または保証の価値がトヨタのエクスポージャーを十分に補うことができている可能性がありません。トヨタは融資制度契約を締結することによって生じるリスクに従って融資制度を評価しています。トヨタの金融事業は、販売店グループと呼ばれる複数のフランチャイズ系列に対しても融資を行っており、しばしば貸出組合に参加することでも融資を行っています。こうした融資は、融資先の卸売車両の購入、買取、設備の改装、不動産の購入、運転資金の確保等を目的とするものです。2007年3月31日現在の販売店に対する貸出未実行残高は1兆6,379億円です。

■ 保証

トヨタは、トヨタの製品販売にあたり、販売店と顧客が締結した割賦契約について、販売店の要請に応じ顧客の割賦債務の支払に関し保証を行っています。保証期間は2007年3月31日現在において1ヶ月から35年に渡っており、これは割賦債務の弁済期間と一致するよう設定されていますが、一般的に、製品の利用可能期間よりも短い期間となっています。顧客が必要な支払を行わない場合には、トヨタに保証債務を履行する責任が発生します。将来の潜在的保証支払額は、2007年3月31日現在、最大で1兆3,339億円です。トヨタは、保証債務の履行による損失の発生に備え未払費用を計上しており、2007年3月31日現在の残高は、36億円です。保証債務を履行した場合、トヨタは、保証の対象となった主たる債務を負っている顧客から保証支払額を回収する権利を有します。

契約上の債務および義務

今後5年間に於ける各年の満期別の金額を含む借入債務、キャピタル・リース債務、オペレーティング・リース債務およびその他債務に関しては、連結財務諸表注記13、22および23をご参照ください。また、トヨタはその通常業務の一環として、一定の原材料、部品およびサービスの購入に関して、仕入先と長期契約

を結ぶ場合があります。これらの契約は、一定数量または最低数量の購入を規定している場合があります。トヨタはかかる原材料またはサービスの安定供給を確保するためにこれらの契約を締結しています。

次の表は、2007年3月31日現在のトヨタの契約上の債務および商業上の契約債務を要約したものです。

	金額：百万円				
	合計	返済期限			
		1年未満	1年以上 3年未満	3年以上 5年未満	5年以上
契約上の債務：					
短期借入債務(注記13)					
借入金.....	¥ 1,055,918	¥1,055,918			
コマーシャル・ペーパー.....	2,441,473	2,441,473			
長期借入債務*(注記13).....	8,580,815	2,355,863	¥3,359,711	¥1,634,152	¥1,231,089
キャピタル・リース債務(注記13).....	50,886	12,253	13,235	24,303	1,095
解約不能オペレーティング・リース債務(注記22).....	56,141	11,364	15,345	9,862	19,570
有形固定資産及びその他の資産の購入に関する 契約債務(注記23).....	132,443	87,310	21,951	21,061	2,121
合計.....	¥12,317,676	¥5,964,181	¥3,410,242	¥1,689,378	¥1,253,875

* 長期借入債務の金額は、将来の支払元本を表しています。

なお、トヨタは2008会計年度において、退職金制度に対し132,447百万円を拠出する予定です。

	金額：百万円				
	合計	債務の満了期限			
		1年未満	1年以上 3年未満	3年以上 5年未満	5年以上
商業上の契約債務：(注記23)					
通常の事業から生じる最大見込保証債務.....	¥1,333,961	¥417,260	¥610,228	¥246,190	¥60,283
合計.....	¥1,333,961	¥417,260	¥610,228	¥246,190	¥60,283

関連当事者との取引

トヨタは、関連会社と通常の業務上を行う取引以外に、重要な関連当事者との取引を行っていません。詳細については、連結財務諸表注記12をご参照ください。

廃棄自動車に関する法律

2000年10月に、欧州連合は加盟国に以下を実施する法令を制定することを要求する指令を発効させました。

●各自動車メーカーは2002年7月1日以降に販売した自動車を対象に、廃棄自動車の回収およびその後の解体とリサイクル費用のすべて、または多くの部分を負担する。2007年1月1日

以降には、各自動車メーカーは2002年7月1日より前に販売した自動車についてもかかる費用を負担する。

- 各自動車メーカーは2003年7月以降に販売される自動車に特定有害物質を使用してはならない。
- 2008年12月15日以降、型式認証されて市場に出される車両は車重の最低85%がリユースとリサイクルが可能で、最低95%がリユースとリカバリーが可能でなければならない。
- 廃棄自動車に関しては、2006年までに、車重の80%をリユースし85%をリカバリーする目標を実際に達成しなければならず、2015年までに、それぞれ85%と95%に引き上げられる。詳細につきましては、連結財務諸表注記23をご参照ください。

最近の米国会計基準に関する公表

2006年2月、FASBは米国財務会計基準書第155号(以下、FAS 155という。)[特定の複合型金融商品の会計処理 (Accounting for Certain Hybrid Instruments)]を公表しました。FAS 155は、従来米国財務会計基準書第133号(以下、FAS 133という。)[デリバティブ商品およびヘッジ活動に関する会計処理 (Accounting for Derivative Instruments and Hedging Activities)]にて分離処理が要求されていた組込デリバティブを含む特定の複合型金融商品について公正価値測定をすることが認められるようになりました。また、FAS 155は証券化媒体によって発行される受益権についてFAS 133が要求する会計処理の対象としています。FAS 155は2006年9月15日以降に開始する連結会計年度より適用となります。マネジメントはこの基準書の適用はトヨタの連結財務諸表に重要な影響を及ぼすものではないと考えています。

2006年3月、FASBは米国財務会計基準書第156号(以下、FAS 156という。)[金融資産のサービス業務に関する会計処理 (Accounting for Servicing of Financial Assets)]を公表しました。FAS 156は、米国財務会計基準書第140号(以下、FAS 140という。)[金融資産の譲渡およびサービス業務ならびに負債の消滅に関する会計処理 (Accounting for Transfers and Servicing of Financial Assets and Extinguishments of Liabilities)]を修正するものであり、別々に認識されたサービス資産およびサービス負債の会計処理について規定しています。FAS 156は2006年9月15日以降に開始する連結会計年度より適用となります。マネジメントはこの基準書の適用はトヨタの連結財務諸表に重要な影響を及ぼすものではないと考えています。

2006年9月、FASBは米国財務会計基準書第157号(以下、FAS 157という。)[公正価値測定 (Fair Value Measurements)]を公表しました。FAS 157は、公正価値を定義し、公正価値の測定に係る枠組みを確立し、また公正価値測定に関する開示範囲を拡大しています。FAS 157は2007年11月15日以降に開始する連結会計年度および期中会計期間より適用となります。この基準書の適用がトヨタの連結財務諸表に及ぼす影響については評価中です。

2006年9月、FASBは米国財務会計基準書第158号(以下、FAS 158という。)[給付建年金および他の退職後給付制度に関する事業主の会計処理—FASB基準書第87、88、106および132 (R) 号の修正 (Employers' Accounting for Defined Benefit Pension and Other Postretirement Plans—an amendment of FASB Statements No. 87, 88, 106, and 132 (R)))]を公表しました。FAS 158は、事業主に対し確定給付退職後制度の積立超過また

は積立不足を資産または負債として貸借対照表に認識し、当該財政状態の変動は、その変動が生じた会計年度中に包括利益の変動として認識することを要求しています。トヨタは2006年12月15日以降に終了する連結会計年度より、FAS 158の財政状態の認識および開示に関する規定を適用しました。この規定の適用がトヨタの連結財務諸表に及ぼす影響については、連結財務諸表注記19をご参照ください。また、FAS 158は、事業主に対し確定給付退職後制度の財政状態を貸借対照表日現在で測定することを要求しています。FAS 158の測定日に関する規定は、2008年12月15日以降に終了する連結会計年度より適用となります。この規定の適用がトヨタの連結財務諸表に及ぼす影響については評価中です。

2007年2月、FASBは米国財務会計基準書第159号(以下、FAS 159という。)[金融資産および金融負債のための公正価値オプション—FASB基準書第115号の修正を含む (The Fair Value Option for Financial Assets and Financial Liabilities—Including an amendment of FASB Statement No. 115)]を公表しました。FAS 159は、事業体に多くの金融商品と特定のその他の資産および負債を商品ごとに公正価値で測定することを認めており、当該公正価値の変動はその変動が生じた各会計年度の損益に計上することとなります。FAS 159は2007年11月15日以降に開始する連結会計年度より適用となります。この基準書の適用がトヨタの連結財務諸表に及ぼす影響については評価中です。

2006年6月、FASBは米国財務会計基準審議会解釈指針第48号(以下、FIN 48という。)[法人所得税の不確実性の会計処理—FASB基準書第109号の解釈 (Accounting for Uncertainty in Income Taxes—an interpretation of FASB Statement No. 109)]を公表しました。FIN 48は、税務上の見解に関して不確実な点がある場合の会計処理を明確化し、税務上の見解が税務技術的な観点から税務当局の調査において支持される可能性が高い場合には、その税務上の見解による影響額を財務諸表において認識するよう要請しています。FIN 48は2006年12月15日以降に開始する連結会計年度より適用となります。この指針の適用がトヨタの連結財務諸表に及ぼす影響については評価中です。

重要な会計上の見積り

トヨタの連結財務諸表は、米国において一般に公正妥当と認められる会計原則に基づき作成されています。これらの連結財務諸表の作成にあたって、連結貸借対照表上の資産、負債の計上額、および連結損益計算書上の収益、費用の計上額に影響を与える見積り、判断ならびに仮定を使用する必要があります。トヨタの重要な会計方針のうち、判断、見積りおよび仮定の割合が高いものは以下に挙げられています。

■ 製品保証

トヨタは、製品における一定の製造およびその他の欠陥に対して保証しています。製品保証は、一定期間または使用方法に対して提供するものであり、製品の性質、販売地域およびその他の要因により保証内容は異なります。いずれの製品保証も商慣習に沿ったものです。トヨタは、製品の売上を認識する際に、売上原価の構成要素として見積製品保証費を引当金に計上します。この製品保証引当金は、保証期間内に不具合が発生した部品を修理または交換する際に発生すると見積られる費用の総額を、販売時に最善の見積りに基づき計上するものであり、修理費用に関する現在入手可能な情報はもとより、製品の不具合に関する過去の経験を基礎として金額を見積もっています。製品保証引当金の見積りには、仕入先に対する補償請求により回収できる金額の見積りも反映しています。このように、製品保証引当金の計算には重要な見積りが必要となること、また、一部の製品保証は何年も継続するものであることから、この計算は本質的に不確実性を内包しています。したがって、実際の製品保証費は見積りと異なることがあり、製品保証引当金を追加計上する必要が生じる可能性があります。これらの要因によりトヨタの製品保証費が大幅に増加した場合、将来の自動車事業の業績に悪影響を与える可能性があります。

■ 貸倒引当金および金融損失引当金

トヨタのセールス・ファイナンスおよびファイナンス・リース債権は、乗用車および商用車により担保されている分割払い小売販売契約からなります。回収可能性リスクは、お客様もしくは販売店の支払不能や、担保価値（売却費用控除後）が債権の帳簿価額を下回る場合を含んでいます。トヨタの会計方針として貸倒引当金および金融損失引当金を計上しており、この引当金は、金融債権、売掛債権およびその他債権の各ポートフォリオの減損金額に対するマネジメントによる見積りを反映しています。貸倒引当金および金融損失引当金は、信用リスク評価プロセスの一環として行われている体系的かつ継続的なレビューおよび評価、過去の損失の実績、ポートフォリオの規模および構成、現在の経済的な事象および状況、担保物の見積公正価値およびその十分性、ならびにその他の関連する要因に基づき算定されてい

ます。この評価は性質上判断を要するものであり、重要な変動の可能性のある将来期待受取キャッシュ・フローの金額およびタイミングを含め、重要な見積りを必要とするものです。マネジメントは、現在入手可能な情報に基づき、貸倒引当金および金融損失引当金は十分であると考えていますが、(i) 資産の減損に関するマネジメントの見積りまたは仮定の変更、(ii) 将来の期待キャッシュ・フローの変化を示す情報の入手、または (iii) 経済およびその他の事象または状況の変化により、追加の引当金が必要となってくる可能性があります。新車の価格を押し下げる効果をもつセールス・インセンティブが販売プロモーションの重要な構成要素であり続ける限り、中古車の再販価格およびそれに伴うセールス・ファイナンスならびにファイナンス・リース債権の担保価値は更なる引下げの圧力を受ける可能性があります。これらの要因によりトヨタの貸倒引当金および金融損失引当金を大幅に増加させる必要が生じた場合、将来の金融事業の業績に悪影響を与える可能性があります。これらの引当金のうち、トヨタの業績に対してより大きな影響を与える金融損失引当金のレベルは、主に損失発生頻度と損失の重要性の2つの要因により影響を受けます。トヨタは、金融損失引当金を評価する目的で、金融損失に対するエクスポージャーを「お客様」と「販売店」という2つの基本的なカテゴリーに分類します。トヨタの顧客ポートフォリオは比較的少額の残高を持つ同質の小売債権およびリース債権から構成されており、販売店ローンは卸売金融およびその他の販売店融資に関連したローンです。金融損失引当金は少なくとも四半期ごとに見直しを行っており、その際には、引当金残高が将来発生する可能性のある損失をカバーするために十分な残高を有しているかどうかを判断するために、様々な仮定や要素を考慮しています。

● 感応度分析

トヨタの業績に重大な影響を与える金融損失の程度は、主に損失発生頻度、損失の重要性という2つの要素の影響を受けます。金融損失引当金は様々な仮定および要素を考慮して、少なくとも四半期ごとに評価されており、発生しうる損失を十分にカバーするかどうか判断しています。次の表は、トヨタが金融損失引当金を見積るにあたり、重要な見積りの一つであると考えている予想損失程度の仮定の変化を示したものであり、他のすべての条件は一定とみなしています。金融損失引当金がトヨタの金融事業に対して与える影響は重要であり、予想損失程度の仮定の変化に伴う金融損失引当金の変動が金融事業に与える影響を示しています。

	金額：百万円
	2007年3月31日現在の 金融損失引当金に与える影響
見積り損失程度の10%の上昇	¥6,139

■ オペレーティング・リースに対する投資

トヨタが賃貸人となっているオペレーティング・リース用車両は、取得原価で計上し、その見積耐用年数にわたって見積残存価額になるまで定額法で減価償却しています。トヨタは、これらの車両に関して、業界の公開情報および自社の過去実績に基づき見積残存価額を計算しています。残存価額の下落を示す事象が発生した場合には、リース車両の帳簿価額の回収可能性について減損の有無を評価し、減損が認められた場合には、残価損失引当金を計上しています。新車の価格を押し下げる効果をもつセールス・インセンティブが販売プロモーションの重要な構成要素であり続ける限り、中古車の再販価格およびそれに伴うリース車両の公正価値は引下げの圧力を受ける可能性があります。中古車の再販価格が下がれば、見積残存価額を減少させるための追加的な費用計上により、将来の金融事業の業績に悪影響を及ぼすと考えられます。リース期間を通じて、マネジメントは、契約上の残存価額の決定において用いられた見積りが合理的かどうかを判断するため、リース期間終了時における公正価値の見積額の評価を定期的に行っています。リース期間終了時における残存価値の見積りに影響する要素として、新車インセンティブプログラム、新車の価格設定、中古車の供給、予測車両返却率および残価損失の予測感応度等が挙げられます。車両返却率は、ある期間において、リース契約終了時に返却されトヨタが売却したリース車両の台数が、リース開始日において当該期間中にリース契約が終了することが予定されていたリース契約の件数に占める割合を表しています。車両返却率が上昇すると、トヨタのリース終了時における損失のリスクが上昇します。残価損失の感応度は、リース終了時におけるリース車両の公正価値がリース車両の残存価額を下回る程度を表しています。

● 感応度分析

次の表は、残価損失の見積りにあたり、トヨタが重要な見積りの一つであると考えている車両返却率の仮定の変化を示したものであり、他のすべての条件は一定とみなしています。残価損失がトヨタの金融事業に対して与える影響は重要であり、車両返却率の変化に伴う残価損失の変動が金融事業に与える影響を示しています。

金額：百万円	
2007年4月1日以降リース期間終了までの 残価損失に与える影響	
車両返却率の1%の上昇	¥1,062

■ 長期性資産の減損

トヨタは必要に応じて、のれんおよびその他の無形資産を含む、使用中の長期性資産および処分予定の長期性資産の帳簿価額を定期的にレビューしています。このレビューは、将来の見積キャッシュ・フローをもとに行っています。長期性資産の帳簿価額に減損が生じていると判断した場合、当該資産の帳簿価額が公正価値を超える金額を減損として計上します。マネジメントは、その将来の見積キャッシュ・フローおよび公正価値の算定は合理的に行われたものと考えていますが、キャッシュ・フローや公正価値の見積りを修正した場合には、評価の結果が変わり、将来の自動車事業の業績が悪影響を受ける可能性があります。

■ 退職給付費用

退職給付費用および退職給付債務の計算は、割引率、発生した給付額、利息費用、年金資産の期待収益率、死亡率などの要素が含まれています。これらの仮定と実際の結果との差額は累計され、将来の会計期間にわたって償却するため、原則として将来の会計期間に費用化されます。マネジメントは、使用した仮定は妥当なものと考えていますが、実績との差異または仮定自体の変更により、トヨタの年金費用および債務に影響を与える可能性があります。

退職給付費用および退職給付債務の計算に影響を与える最も重要な仮定は、割引率と年金資産の期待収益率です。割引率は、現在利用可能で、かつ、年金給付の支払期日までの間利用可能と予想される高格付で確定利付の社債および確定利付の国債の利回りなどを考慮して決定しております。期待収益率は、保有している年金資産の構成、運用手法から想定されるリスク、過去の運用実績、運用基本方針および市場の動向等を考慮して決定しております。トヨタが2007会計年度の退職給付費用の計算に適用した加重平均の割引率および期待収益率はそれぞれ2.6%および3.0%です。また、2007会計年度の退職給付債務の計算に適用した加重平均の割引率は2.7%です。

● 感応度分析

次の表は、退職給付引当金の見積りにあたり、トヨタが重要な見積りであると考えている加重平均の割引率と年金資産の期待収益率の仮定の変化を示したものであり、他のすべての条件は一定とみなして計算しています。

	金額：百万円	
	2008年3月31日 に終了する1年間の利益 (税効果考慮前)への影響	2007年3月31日 現在の予測給付債務 への影響
割引率		
0.5%の減少	¥(10,603)	¥127,860
0.5%の増加	10,243	(110,149)
期待収益率		
0.5%の減少	¥(7,127)	
0.5%の増加	7,127	

■ 公正価値計上のデリバティブ等の契約

トヨタは、通常の業務の過程において、為替および金利変動に対するエクスポージャーを管理するために、デリバティブ商品を利用してしています。デリバティブ商品の会計処理は複雑なものであり、かつ継続的に改訂されます。また、市場価格がない場合、公正価値の算定には多くの判断および見積りが必要となります。これらの見積りは、それぞれの場合に照らして妥当と思われる評価方法に基づいていますが、異なる仮定を用いることにより見積り公正価値が大きく変化することがあります。

■ 市場性ある有価証券

トヨタは、投資の公正価値が帳簿価額を下回り、かつその下落が一時的ではない場合、その帳簿価額を実現可能価額まで減損する処理を会計方針として採用しています。価値の下落が一時的かどうかを判断する際には、トヨタは帳簿価額を下回った期間の長さおよび下落幅、当該会社の財務状況および将来の展望、ならびにトヨタが当該会社の株式を公正価値が回復するまで保有する能力と意思の有無を考慮します。

市場リスクに関する定量および定性情報の開示

トヨタは、為替、金利、特定の商品先物および株価の変動による市場リスクにさらされています。為替および金利の変動によるリスクを管理するために、トヨタは様々なデリバティブ金融商品を利用してしています。

デリバティブ商品に関するトヨタの会計処理の詳細は、連結財務諸表注記2に記載されており、さらに連結財務諸表注記20および21に関連する情報が開示されています。

トヨタは、金融市場が予測不可能であることを認識した上で、業績に悪影響を及ぼし得るリスクを軽減するための総合的リスク管理プログラムを設け、その一環として、このような財務的リスクの監視および管理にあたっています。

市場リスク分析に含まれる金融商品は、すべての現金及び現金同等物、市場性ある有価証券、金融債権、投資、短期・長期借入債務およびすべてのデリバティブ金融商品により構成されます。デリバティブ金融商品のポートフォリオには、先物為替予約、通貨オプション契約、金利スワップ契約、金利通貨スワップ契約および金利オプション契約が含まれます。デリバティブ・ヘッジの対象となる外国通貨建ての予定取引は市場リスク分析には含まれていません。オペレーティング・リースを含めることは要求されていませんが、金利リスクを評価するにあたり同リースを含めています。

■ 為替リスク

トヨタは、事業を行う現地の通貨以外の通貨による売買および融資に関連して為替リスクを負っています。すなわち、外国通貨建ての事業によるキャッシュ・フローおよび様々な金融商品の原因とする将来における収益もしくは資産および負債に関連する為替リスクにさらされています。最も影響を受ける為替リスクは、米ドルおよびユーロに関連するものです。

トヨタは、為替の変動に対するリスクを評価するための方法として、バリュー・アット・リスク(value-at-risk)を採用しています。合計した為替のバリュー・アット・リスクは、税引前利益における潜在的損失を示すものであり、2006年3月31日および2007年3月31日現在で、それぞれ519億円および331億円と見積られています。トヨタの総合的な為替のエクスポージャー(デリバティブを含む。)に基づき、2007会計年度中の税引前キャッシュ・フローに対する為替変動のリスクは、最高331億円、最低276億円、平均309億円でした。

バリュー・アット・リスクはモンテカルロ・シミュレーションを利用して見積られており、認識日における信頼レベルを95%とし、10日間の保有期間を仮定しています。

■ 金利リスク

トヨタは、融資活動、投資活動およびキャッシュマネジメント活動において金利の変動リスクにさらされています。金利変動リスクを望ましいレベルに維持するため、また、支払利息を最小限に抑えるために、トヨタは様々な金融商品取引を行っています。金利が100ベース・ポイント上昇したと想定した場合の金融商品の公正価値の潜在的な減少額は、2006年3月31日および2007年3月31日現在において、それぞれ756億円および995億円であると見積られています。

前記の感応度分析には特定の欠点があります。同モデルは、金利が即時にイールドカーブに対して平行移動すると仮定しています。しかし、実際にはこうした変動が即時に起こることはほとんどありません。満期までの期間もしくは再値付けの期間が似通った特定の資産または負債であっても、市場金利の変動に対して、同様に変動しない場合があります。また、資産および負債に対する金利は、市場金利の変動と同時に変動する場合もあれば、市場金利の変動に遅れて変動する場合もあります。金融債権は、金利が変動した場合の前払リスクが少ないため、トヨタが採用しているモデルでは、自動車関連の金融債権における前払リスクに言及していません。しかし、金利が変動する中で、実際のローンの前払いがモデル上で仮定した条件と大きく異なることも考えられます。

■ 商品価格リスク

商品価格リスクとは、トヨタが自動車生産に使用する非鉄金属(アルミなど)、貴金属(パラジウム、白金、ロジウムなど)、合金鉄をはじめとする商品価格変動によるコスト変動のリスクをいいます。トヨタはこれらの商品の調達に関する価格リスクをヘッジするためのデリバティブ商品を使っておらず、最低限の在庫しか持たないことにより商品の価格リスクを管理しています。

■ 株価リスク

トヨタは、価格リスクの影響を受けやすい様々な売却可能有価証券への投資を行っています。2006年3月31日および2007年3月31日現在における売却可能有価証券の公正価値は、それぞれ1兆4,691億円および1兆6,798億円です。価格が10%変動したと仮定した場合の売却可能有価証券の公正価値の潜在的な変動額は、2006年3月31日現在および2007年3月31日現在において、それぞれ1,469億円および1,680億円です。

連結貸借対照表

トヨタ自動車株式会社
3月31日現在

資産の部	金額：百万円		金額：百万米ドル
	2006年	2007年	2007年
流動資産			
現金及び現金同等物	¥ 1,569,387	¥ 1,900,379	\$ 16,098
定期預金	50,349	26,709	226
有価証券	634,879	435,463	3,689
受取手形及び売掛金<貸倒引当金控除後>貸倒引当金残高： 2006年—19,491百万円 2007年—24,782百万円(210百万米ドル)	1,980,680	2,023,818	17,144
金融債権<純額>	3,497,319	4,036,363	34,192
未収入金	416,336	486,170	4,118
たな卸資産	1,620,975	1,803,956	15,281
繰延税金資産	520,494	551,503	4,672
前払費用及びその他	444,803	519,762	4,403
流動資産合計	10,735,222	11,784,123	99,823
長期金融債権<純額>	4,830,216	5,694,733	48,240
投資及びその他の資産			
有価証券及びその他の投資有価証券	3,402,523	3,829,852	32,443
関連会社に対する投資及びその他の資産	1,828,369	2,058,177	17,435
従業員に対する長期貸付金	75,094	96,742	819
その他	793,543	1,050,633	8,900
投資及びその他の資産合計	6,099,529	7,035,404	59,597
有形固定資産			
土地	1,215,897	1,233,137	10,446
建物	3,156,613	3,444,764	29,181
機械装置	8,482,832	9,184,751	77,804
貸貸用車両及び器具	2,605,426	3,309,337	28,033
建設仮勘定	397,076	349,465	2,960
	15,857,844	17,521,454	148,424
減価償却累計額<控除>	(8,791,216)	(9,460,935)	(80,143)
有形固定資産合計	7,066,628	8,060,519	68,281
資産合計	¥28,731,595	¥32,574,779	\$ 275,941

添付の注記は、これらの連結財務諸表の一部であります。

負債、少数株主持分及び資本の部	金額：百万円		金額：百万米ドル
	2006年	2007年	2007年
流動負債			
短期借入債務.....	¥ 3,033,019	¥ 3,497,391	\$ 29,626
1年以内に返済予定の長期借入債務.....	1,723,888	2,368,116	20,060
支払手形及び買掛金.....	2,086,587	2,211,586	18,735
未払金.....	730,184	807,481	6,840
未払費用.....	1,464,263	1,668,337	14,133
未払法人税等.....	347,488	421,196	3,568
その他.....	643,306	793,063	6,718
流動負債合計.....	10,028,735	11,767,170	99,680
固定負債			
長期借入債務.....	5,640,490	6,263,585	53,059
未払退職・年金費用.....	679,918	640,586	5,427
繰延税金負債.....	1,092,995	1,312,400	11,117
その他.....	139,428	126,702	1,073
固定負債合計.....	7,552,831	8,343,273	70,676
少数株主持分	589,580	628,244	5,322
資 本			
資本金			
発行可能株式総数：2006年3月31日現在—9,740,185,400株 2007年3月31日現在—10,000,000,000株			
発行済株式総数：2006年3月31日および 2007年3月31日現在—3,609,997,492株.....	397,050	397,050	3,363
資本剰余金.....	495,250	497,593	4,215
利益剰余金.....	10,459,788	11,764,713	99,659
その他の包括利益累計額.....	437,316	701,390	5,941
自己株式			
自己株式数：2006年3月31日現在—368,240,025株 2007年3月31日現在—412,060,800株.....	(1,228,955)	(1,524,654)	(12,915)
資本合計.....	10,560,449	11,836,092	100,263
契約債務及び偶発債務			
負債、少数株主持分及び資本合計	¥28,731,595	¥32,574,779	\$ 275,941

添付の注記は、これらの連結財務諸表の一部であります。

連結損益計算書

トヨタ自動車株式会社
3月31日に終了した1年間

	金額：百万円		金額：百万米ドル	
	2005年	2006年	2007年	2007年
売上高				
商品・製品売上高.....	¥17,790,862	¥20,059,493	¥22,670,097	\$ 192,038
金融収益.....	760,664	977,416	1,277,994	10,826
	18,551,526	21,036,909	23,948,091	202,864
売上原価並びに販売費及び一般管理費				
売上原価.....	14,500,282	16,335,312	18,356,255	155,495
金融費用.....	369,844	609,632	872,138	7,388
販売費及び一般管理費.....	2,009,213	2,213,623	2,481,015	21,017
	16,879,339	19,158,567	21,709,408	183,900
営業利益	1,672,187	1,878,342	2,238,683	18,964
その他の収益(費用)				
受取利息及び受取配当金.....	67,519	93,970	131,939	1,118
支払利息.....	(18,956)	(21,601)	(49,326)	(418)
為替差益<純額>.....	21,419	10,789	33,005	279
その他<純額>.....	12,468	125,860	28,215	239
	82,450	209,018	143,833	1,218
税金等調整前当期純利益	1,754,637	2,087,360	2,382,516	20,182
法人税等	657,910	795,153	898,312	7,609
少数株主持分損益及び持分法投資損益前当期純利益	1,096,727	1,292,207	1,484,204	12,573
少数株主持分損益	(64,938)	(84,393)	(49,687)	(421)
持分法投資損益	139,471	164,366	209,515	1,775
当期純利益	¥ 1,171,260	¥ 1,372,180	¥ 1,644,032	\$ 13,927
		金額：円		金額：米ドル
1株当たり当期純利益				
基 本.....	¥355.35	¥421.76	¥512.09	\$4.34
希薄化後.....	¥355.28	¥421.62	¥511.80	\$4.34
1株当たり年間配当額	¥ 65.00	¥ 90.00	¥120.00	\$1.02

添付の注記は、これらの連結財務諸表の一部であります。

連結株主持分計算書

トヨタ自動車株式会社
3月31日に終了した1年間

	金額：百万円					
	資本金	資本剰余金	利益剰余金	その他の包括 利益（損失） 累計額	自己株式	合計
2004年3月31日現在残高	¥397,050	¥495,179	¥ 8,326,215	¥(204,592)	¥ (835,285)	¥ 8,178,567
当期発行額		528				528
包括利益						
当期純利益			1,171,260			1,171,260
その他の包括利益						
外貨換算調整額				75,697		75,697
未実現有価証券評価益						
<組替修正考慮後>				38,455		38,455
最小年金債務調整額				9,780		9,780
包括利益合計						1,295,192
配当金支払額			(165,299)			(165,299)
自己株式の取得及び処分					(264,038)	(264,038)
2005年3月31日現在残高	397,050	495,707	9,332,176	(80,660)	(1,099,323)	9,044,950
当期発行額		(457)				(457)
包括利益						
当期純利益			1,372,180			1,372,180
その他の包括利益						
外貨換算調整額				268,410		268,410
未実現有価証券評価益						
<組替修正考慮後>				244,629		244,629
最小年金債務調整額				4,937		4,937
包括利益合計						1,890,156
配当金支払額			(244,568)			(244,568)
自己株式の取得及び処分					(129,632)	(129,632)
2006年3月31日現在残高	397,050	495,250	10,459,788	437,316	(1,228,955)	10,560,449
当期発行額		2,343				2,343
包括利益						
当期純利益			1,644,032			1,644,032
その他の包括利益						
外貨換算調整額				130,746		130,746
未実現有価証券評価益						
<組替修正考慮後>				38,800		38,800
最小年金債務調整額				3,499		3,499
包括利益合計						1,817,077
米国財務会計基準書第158号適用						
初年度における調整額				91,029		91,029
配当金支払額			(339,107)			(339,107)
自己株式の取得及び処分					(295,699)	(295,699)
2007年3月31日現在残高	¥397,050	¥497,593	¥11,764,713	¥ 701,390	¥(1,524,654)	¥11,836,092

	金額：百万米ドル					
	資本金	資本剰余金	利益剰余金	その他の包括 利益（損失） 累計額	自己株式	合計
2006年3月31日現在残高	\$3,363	\$4,195	\$88,605	\$3,705	\$(10,411)	\$ 89,457
当期発行額		20				20
包括利益						
当期純利益			13,927			13,927
その他の包括利益						
外貨換算調整額				1,107		1,107
未実現有価証券評価益						
<組替修正考慮後>				329		329
最小年金債務調整額				29		29
包括利益合計						15,392
米国財務会計基準書第158号適用						
初年度における調整額				771		771
配当金支払額			(2,873)			(2,873)
自己株式の取得及び処分					(2,504)	(2,504)
2007年3月31日現在残高	\$3,363	\$4,215	\$99,659	\$5,941	\$(12,915)	\$100,263

添付の注記は、これらの連結財務諸表の一部であります。

連結キャッシュ・フロー計算書

トヨタ自動車株式会社
3月31日に終了した1年間

	金額：百万円		金額：百万米ドル	
	2005年	2006年	2007年	2007年
営業活動からのキャッシュ・フロー				
当期純利益	¥ 1,171,260	¥ 1,372,180	¥ 1,644,032	\$ 13,927
営業活動から得た現金<純額>への当期純利益の調整				
減価償却費	997,713	1,211,178	1,382,594	11,712
貸倒引当金及び金融損失引当金繰入額	63,154	62,646	71,862	609
退職・年金費用<支払額控除後>	(52,933)	23,860	(32,054)	(272)
固定資産処分損	49,159	54,981	50,472	428
売却可能有価証券の未実現評価損<純額>	2,324	4,163	4,614	39
繰延税額	84,711	33,262	132,308	1,121
少数株主持分損益	64,938	84,393	49,687	421
持分法投資損益	(139,471)	(164,366)	(209,515)	(1,775)
資産及び負債の増減ほか				
受取手形及び売掛金の増加	(178,363)	(297,598)	(212,856)	(1,803)
たな卸資産の増加	(191,545)	(248,823)	(133,698)	(1,133)
その他の流動資産の(増加)減少	34,674	(89,723)	(108,767)	(921)
支払手形及び買掛金の増加	153,747	188,702	104,188	883
未払法人税等の増加	41,228	54,052	74,255	629
その他流動負債の増加	190,450	203,075	264,490	2,240
その他	79,894	23,498	156,561	1,326
営業活動から得た現金<純額>	2,370,940	2,515,480	3,238,173	27,431
投資活動からのキャッシュ・フロー				
金融債権の増加	(5,594,375)	(6,476,979)	(7,343,474)	(62,206)
金融債権の回収	4,609,383	5,615,276	6,152,499	52,118
金融債権の売却	65,536	102,854	84,083	712
有形固定資産の購入<賃貸資産を除く>	(1,068,287)	(1,523,459)	(1,425,814)	(12,078)
賃貸資産の購入	(854,953)	(1,247,781)	(1,410,003)	(11,944)
有形固定資産の売却<賃貸資産を除く>	69,396	89,578	64,421	546
賃貸資産の売却	316,456	410,683	359,923	3,049
有価証券及び投資有価証券の購入	(1,165,791)	(957,296)	(1,068,205)	(9,049)
有価証券及び投資有価証券の売却	121,369	157,707	148,442	1,257
有価証券及び投資有価証券の満期償還	452,574	533,325	676,729	5,732
関連会社への追加投資支払<当該関連会社保有現金控除後>	(901)	(1,802)	(1,651)	(14)
投資及びその他の資産の増減ほか	(11,603)	(77,606)	(51,328)	(435)
投資活動に使用した現金<純額>	(3,061,196)	(3,375,500)	(3,814,378)	(32,312)
財務活動からのキャッシュ・フロー				
自己株式の取得	(264,106)	(129,629)	(295,699)	(2,505)
長期借入債務の増加	1,863,710	1,928,788	2,890,000	24,481
長期借入債務の返済	(1,155,223)	(1,187,506)	(1,726,823)	(14,628)
短期借入債務の増加	140,302	509,826	353,397	2,994
配当金支払額	(165,299)	(244,568)	(339,107)	(2,873)
財務活動から得た現金<純額>	419,384	876,911	881,768	7,469
為替相場変動の現金及び現金同等物に対する影響額	24,849	68,743	25,429	216
現金及び現金同等物純増加(減少)額	(246,023)	85,634	330,992	2,804
現金及び現金同等物期首残高	1,729,776	1,483,753	1,569,387	13,294
現金及び現金同等物期末残高	¥ 1,483,753	¥ 1,569,387	¥ 1,900,379	\$ 16,098

添付の注記は、これらの連結財務諸表の一部であります。

連結財務諸表への注記

トヨタ自動車株式会社

1. 事業の概況：

トヨタは、主にセダン、ミニバン、2BOX、スポーツユーティリティビークル、トラック等の自動車とその関連部品・用品の設計、製造および販売を世界的規模で行っております。また、トヨタは、トヨタが

製造する自動車および他の製品の販売を補完するための金融ならびに車両および機器のリース事業を、主として販売代理店およびその顧客に対して行っております。

2. 重要な会計方針の要約：

当社および日本の子会社は、日本会計基準に従って会計帳簿を保持し、財務諸表を作成しております。また、当社の海外子会社は、その子会社が所在する国において一般に公正妥当と認められる会計原則に従っております。連結財務諸表においては、米国会計基準に適合するために、特定の修正および組替えを反映しております。

上記の修正事項を反映した後の重要な会計方針は以下のとおりであります。

■ 連結の方針ならびに関連会社に対する投資の会計処理

トヨタの連結財務諸表は、当社および当社が過半数の株式を所有する子会社の勘定を含んでおります。連結会社間の重要な取引ならびに債権債務は、すべて消去しております。トヨタが支配はしていないが重要な影響を及ぼしている関連会社に対する投資は、取得原価に当該各社の未分配利益に対するトヨタの持分額を加算した金額をもって計上しております。当期純利益は、これらの会社の、未実現内部利益控除後の当連結会計年度に係る損益に対するトヨタの持分額を含んでおります。トヨタが重要な影響を及ぼしていない非上場会社（一般に20%未満の持分所有会社）に対する投資は取得原価で計上しております。米国税務会計基準審議会解釈指針第46 (R) 号「変動持分事業体の連結 (2003年改訂版) — ARB 51の解釈 (Consolidation of Variable Interest Entities (revised December 2003) — an interpretation of ARB No. 51)」で定義される変動持分事業体の勘定残高は、該当する場合において連結財務諸表に含めております。

■ 連結財務諸表作成上の見積り

米国会計基準に従った連結財務諸表を作成するにあたり、マネジメントは、連結財務諸表および注記の金額に影響を与える見積りおよび仮定を行っております。結果として、このような見積りと実績額とは相違する場合があります。主要な見積りとしては、製品保証引当金、貸倒引当金および金融損失引当金、賃貸資産の残存価額、長期性資産の減損、退職後給付費用および債務、デリバティブ金融商品の公正価値および市場性ある有価証券の一時的ではない価値の下落による損失などがあります。

■ 外貨換算

海外子会社および関連会社の財務諸表項目の換算については、資産ならびに負債勘定を決算日の為替相場によって円貨に換算し、収益ならびに費用勘定を期中平均相場によって円貨に換算しております。その結果生じた換算差額は、その他の包括利益累計額の項目として表示しております。

外貨建金銭債権および債務は、決算日の為替相場によって換算し、その結果生じた為替差損益は当該連結会計年度の損益に計上しております。

■ 収益認識

完成車両および部品売上高は、下記の場合を除き、原則として販売代理店が製品の所有権を取得し、かつ所有することによるリスクと便益が実質的に移転したとみなされる引渡時点で認識しております。

トヨタの販売奨励プログラムは、主に、販売代理店が特定期間に販売した車両台数またはモデルに基づいて算定される販売代理店への現金支払の形態をとっております。トヨタは、プログラムで定める車両の販売時に、これらの販売奨励金をプログラムで定める金額だけ売上高から控除しております。

車両の最低再販売価額をトヨタが条件付きで保証する場合の収益は、リース会計と類似の方法により売上の日から保証の最初の実行日までの間に期間配分して計上しております。これらの取引の対象になっている車両は資産として計上し、トヨタの減価償却方針に従い償却しております。

小売金融およびファイナンス・リースの収益は、実効利回り法に基づき計上しております。オペレーティング・リースの収益は、リース期間にわたり均等に計上しております。

トヨタは、限定遡求条項を含む取引として金融債権を売却することがあります。当該売却は信託機関に対して行いますが、債権の管理および回収はトヨタが行い、サービス業務報酬を受け取っております。金融債権の売却に係る損益は当該売却の行われた年度に認識しております。

■ その他費用

広告宣伝費および販売促進費は発生時に費用処理しております。2005年3月31日、2006年3月31日および2007年3月31日に終了した各1年間の広告宣伝費は、それぞれ379,702百万円、397,599百万円および451,182百万円(3,822百万米ドル)であります。

トヨタは通常、製品の製造過程およびその他の理由による製品の欠陥に対して保証を行っております。製品保証規定は、期間および使用方法あるいはそのいずれかに対応して決めており、製品の特性、販売地域およびその他の要因によって異なります。トヨタは製品販売時点において、当該製品の保証期間中に発生が予想される製品部品の修理または取替に係る費用を製品保証引当金として見積計上しております。製品保証引当金の金額は、主に、修理費用に関する現在の情報および製品の欠陥に関する過去の実績に基づいて見積もっております。製品保証費用に関する引当は、仕入先が負担すべき製品保証費用の見積りも考慮しております。

研究開発費は発生時に費用処理しており、2005年3月31日、2006年3月31日および2007年3月31日に終了した各1年間の研究開発費は、それぞれ755,147百万円、812,648百万円および890,782百万円(7,546百万米ドル)であります。

■ 現金及び現金同等物

現金及び現金同等物は、容易に既知の金額に換金可能であり、かつ満期日まで短期間であるために利率の変化による価額変動が僅少なもので、一般に契約上の満期が3ヶ月以内である流動性の高い投資を含んでおります。

■ 市場性ある有価証券

市場性ある有価証券は負債証券および持分証券から成っております。売却可能証券に区分される負債証券および持分証券は公正価値で評価し、未実現評価損益は税効果考慮後の金額で資本の部におけるその他の包括利益累計額の項目として表示しております。特定の売却可能証券に区分される有価証券の価値の下落が一時的でないとは判断される場合は、当該証券の帳簿価額は、正味実現可能価額まで減額されます。価値の下落が一時的でないかどうかの判断においてトヨタが考慮するのは、主に、公正価値が帳簿価額を下回っている期間と程度、被投資会社の財政状態と将来の見通し、および将来市場価値の回復が予想される場合に、それまでの十分な期間にわたり当該会社に対して投資を継続するトヨタの能力および意思であります。実現した売却資産の簿価は平均原価法に基づいて計算し、差額を損益に反映させております。

■ 非上場会社に対する有価証券投資

非上場会社に対する有価証券投資は、その公正価値を容易に算定できないため、取得原価で計上しております。非上場会社に対する有価証券投資の実質価額が下落し、その下落が一時的なものではないと判断された場合には、トヨタは当該投資に対して減損を認識し、帳簿価額を公正価値まで引き下げております。減損の判定は、経営成績、事業計画および見積将来キャッシュ・フロー等を考慮して行っております。公正価値は、主として被投資会社の最新の財務情報を利用して決定しております。

■ 金融債権

金融債権はファイナンス・リースの残存価額を含み、関連する将来キャッシュ・フローの現在価値で計上しております。

■ 金融損失引当金

顧客の支払不能から生じる金融債権に対する損失に備えるため金融損失引当金を計上しております。金融損失引当金は、主として損失発生頻度と重要性に基づいて計上しております。計上すべき引当金の算定にあたっては、債権の回収可能性に影響を与えるその他の要因も勘案しております。

支払額の受取および担保の回収ができないと判断された時点、または関連する担保を回収し、売却した時点において、損失額について金融損失引当金の取崩を行っております。また、回収した担保の売却価額が当該担保物件の帳簿価額を下回る金額についても、金融損失引当金の取崩を行っております。償却債権の回収額は金融損失引当金残高を増額する処理を行っております。

■ 残価損失引当金

トヨタは、リース期間の終了したリース資産の売却収入が、リース期間の終了時における当該資産の帳簿価額を下回るために、その売却時に損失が生じるというリスクにさらされております。トヨタは保有しているポートフォリオの未保証残存価値に関し予想される損失に備えるため、残価損失引当金を計上しております。引当金は、見積車両返却率および見積損失の程度を考慮して評価しております。見積車両返却率および見積損失の程度を決定する際の考慮要因には、中古車販売に関する過去の情報や市場情報、リース車両返却の趨勢や新車市場の趨勢、および一般的な経済情勢が含まれております。マネジメントはこれらの要因を評価し、いくつかの潜在的な損失のシナリオを想定したうえで、引当金が予想される損失を補うに十分であるかを判断するため引当金残高の妥当性を検討しております。

トヨタは保有しているポートフォリオに関して予想される損失に対して十分な金額を残価損失引当金として計上しております。残価損失引当金は、資産の売却時に帳簿価額の純額と売却収入との差額について調整が行われます。

■ たな卸資産

たな卸資産は市場価格を超えない範囲において取得原価で評価しております。たな卸資産の取得原価は、個別法あるいは後入先出法により算定している一部の子会社の製品を除き、総平均法によって算定しております。後入先出法により評価しているたな卸資産は、2006年3月31日および2007年3月31日現在、それぞれ329,205百万円および357,055百万円(3,025百万米ドル)であります。後入先出法を採用している子会社のたな卸資産に先入先出法を適用したと仮定すると、2006年3月31日および2007年3月31日現在のたな卸資産は、連結貸借対照表上の金額に比べて、それぞれ17,070百万円および13,780百万円(117百万米ドル)増加します。

■ 有形固定資産

有形固定資産は、取得原価で評価しております。重要な更新および改良のための支出は資産計上しており、少額の取替、維持および修理のための支出は発生時の費用として処理しております。有形固定資産の減価償却は、当該資産の区分、構造および用途等により見積もられた耐用年数に基づき、主として、当社および日本の子会社においては定率法、海外子会社においては定額法で、それぞれ計算しております。見積耐用年数は、建物については2年から65年を、機械装置および器具備品については2年から20年を使用しております。

賃貸用車両及び器具は第三者に対する賃貸であり、販売代理店が賃貸を開始して特定の連結子会社が取得したものであります。そうした子会社は、各社が直接取得した資産についても賃貸を行っております。賃貸用車両及び器具は見積残存価額まで、主として5年のリース期間にわたり定額法で償却しております。

■ 長期性資産

トヨタは、関連会社への投資を含む長期性資産について、その帳簿価額の回収可能性について疑義を生じさせる事象または状況変化がある場合に減損の判定を行っております。帳簿価額が長期性資産の使用および最後の処分から得られる割引前の見積キャッシュ・フローを超えている場合に、減損が計上されます。計上する減損の金額は、帳簿価額が公正価値を超過する場合のその超過額であり、公正価値は主に割引キャッシュ・フロー評価法を用いて決定しております。

■ のれんおよび無形資産

のれんはトヨタの連結貸借対照表に対して重要ではありません。

無形資産は主としてソフトウェアであります。耐用年数が明確な無形資産については主として5年の見積耐用年数を使用して定額法で償却を行っております。耐用年数が不明確な無形資産については資産(資産グループ)の帳簿価額の回収可能性について疑義を生じさせる事象や状況がある場合に減損テストを行っております。

減損は、資産の帳簿価額が割引前の見積キャッシュ・フローを超える場合に認識しており、当該見積キャッシュ・フローは公正価値を決定する際に使用しております。減損損失は、主として割引キャッシュ・フロー評価法に基づく資産の公正価値と帳簿価額との差額を計上しております。

■ 退職給付債務

トヨタは、従業員の退職給付に関して確定給付制度および確定拠出制度の双方を有しております。退職給付債務の測定は、米国財務会計基準書第87号(以下、FAS 87という。)[「事業主の年金会計(Employer's Accounting for Pensions)」]に従って年金数理計算に基づき行われております。

2007年3月31日より、米国財務会計基準書第158号(以下、FAS 158という。)[「給付建年金および他の退職後給付制度に関する事業主の会計処理—FASB基準書第87、88、106および132(R)号の修正(Employers' Accounting for Defined Benefit Pension and Other Postretirement Plans – an amendment of FASB Statements No. 87, 88, 106, and 132(R))」]の財政状態の認識および開示に関する規定を適用しており、確定給付退職後制度の積立超過または積立不足を前払退職・年金費用または未払退職・年金費用として連結貸借対照表に認識し、当該財政状態の変動は、その変動が生じた連結会計年度中に包括給付債務が未払退職・年金費用を上回っている場合に、最小年金債務を認識しておりましたが、FAS 158の適用後は最小年金債務の計上を行っておりません。

■ 環境問題

トヨタが現在行っている事業に関連して発生する環境対策支出は、すべて適切に費用処理または資産計上されております。また、現在あるいは将来の収益に貢献することのない、過年度の事業に関連して発生している環境対策支出は費用処理しております。環境対策改善のための費用は、それらの支出が発生する可能性が高く、かつ合理的に見積もることができる場合に計上しており、一般的には遅くとも環境対策の改善に関する実行可能性の検討が終了した時点または改善計画の実行をトヨタが約した時点までには計上しております。それぞれの環境対策のための負債は、現行の法制度のもとで社内内で利用可能な技術を用い、様々な工学、財務および法律専門家により見積もっております。この負債は、想定される保険会社からの回収額と相殺せず、また現在価値への割引も行いません。連結貸借対照表で開示されている期間の負債計上額に関してこれまで重要な変更は発生しておりません。

■ 法人税等

税金費用は連結損益計算書上の税金等調整前当期純利益を基礎として計算しております。資産と負債の帳簿価額と税務上の評価額との間の一時差異に対して将来見込まれる税効果について、資産負債法により繰延税金資産・負債を認識しております。翌期以降の税金減額効果の実現が期待できないと予想される場合は、繰延税金資産を減額させるため評価性引当金を計上しております。

■ デリバティブ金融商品

トヨタは、金利および為替の変動によるリスクを管理するために、先物為替予約取引、通貨オプション取引、金利スワップ取引、金利通貨スワップ取引および金利オプション取引を含むデリバティブ金融商品を利用しております。トヨタはデリバティブ金融商品を投機もしくは売買目的で使用しておりません。デリバティブ商品の公正価値の変動は、そのデリバティブ商品がヘッジ手段として指定されているか否か、およびヘッジ取引の種類に従って当該期間の損益またはその他の包括損益に計上しております。すべてのヘッジ取引の非有効部分は損益に計上しております。

■ 1株当たり当期純利益

基本1株当たり当期純利益は当期純利益を加重平均発行済株式数で除すことにより計算しております。希薄化後1株当たり当期純利益の算定方法は基本1株当たり当期純利益の算定方法と類似しておりますが、加重平均発行済株式数の算定において、潜在的なストック・オプションの行使からもたらされる希薄化の影響を考慮しております。

■ 株式を基礎とした報酬

トヨタは、株式を基礎とした報酬制度に係る報酬費用を2006年4月1日より始まる連結会計年度より当該報酬の付与日における公正価値に基づき測定しております。トヨタは株式を基礎とした報酬に関して、米国財務会計基準書第123(R)号(以下、FAS 123(R)という。)[「株式を基礎とした報酬(2004年改訂版)(Share-Based Payment (revised 2004))」]に従い会計処理を行っております。

トヨタは、従来、当該報酬に関して、会計原則審議会(Accounting Principles Board、以下、APBという。)意見書第25号(以下、APB 25という。)[「従業員に発行した株式の会計処理(Accounting for Stock Issued to Employees)」]および関連する解釈指針における認識と測定原則に従い当該報酬費用を本源的価値基準法により測定しておりました。当該報酬制度のもとでは、付与されるオプションの行使価格は付与日現在の株価よりも高いため、株式を基礎とした報酬費用は損益には計上されておられません。従業員に対する株式を基礎とした報酬に関し、FAS 123(R)適用前の2006年3月31日に終了した1年間において、米国財務会計基準書第123号(以下、FAS 123という。)[「株式を基礎とする報酬の会計処理(Accounting for Stock-Based Compensation)」]の公正価値認識の規定を適用した場合の当期純利益および1株当たり当期純利益に与える影響は次のとおりであります。オプション・プライシング・モデルにおいて使用した加重平均想定率については、注記18をご参照ください。

		金額：百万円	
		3月31日に終了した1年間	
		2005年	2006年
当期純利益			
報告数値		¥1,171,260	¥1,372,180
控除：すべての報酬を公正価値法により評価した場合の 株式を基礎とした報酬費用合計額（税引後純額）		(1,571)	(1,449)
仮定数値		¥1,169,689	¥1,370,731
1株当たり当期純利益			
基本	報告数値	¥355.35	¥421.76
	仮定数値	354.87	421.32
希薄化後	報告数値	¥355.28	¥421.62
	仮定数値	354.80	421.18

■ その他の包括利益

その他の包括利益は、収益、費用、利益および損失のうち、米国会計基準のもとで包括利益に含まれるものの、当期純利益には含まれず、資本の調整項目として資本の部に直接計上する項目として定義されており、トヨタの場合、その他の包括利益は、主として売却可能有価証券未実現評価損益、外貨換算調整額およびトヨタの確定給付退職後制度に関して最小年金債務を認識するために計上する調整額であります。

■ 会計方針の変更

2004年11月、米国財務会計基準審議会 (Financial Accounting Standards Board、以下、FASBという。)は米国財務会計基準第151号(以下、FAS 151という。)[「棚卸資産原価 — ARB 第43号第4章の修正 (Inventory Costs—an amendment of ARB No. 43, Chapter 4, "Inventory Pricing")」]を公表しました。FAS 151は、会計調査公報 (Accounting Research Bulletin、以下、ARBという。)第43号第4章「棚卸資産の評価」において定められている指針を修正し、遊休設備に関連する費用、運送料、出荷手数料、および消費材 (毀損品) に係る異常な金額についての会計処理を明確化したものであります。従来のARB第43号第4章第5項では、「一定の状況下においては、遊休設備に関連する費用、過剰な毀損品、二重の運送費、および再出荷手数料等の項目は極めて異常なものとみなされ、発生時において一括費用処理を行う必要がある」と規定されていました。FAS 151のもとでは、これらの項目は「極めて異常な」という条件に合致しているか否かに係らず発生時の費用として処理することが求められております。さらに、当該基準書においては、固定製造間接費の棚卸資産原価への配分は、生産設備の通常の生産能力に基づいてなされることとなります。トヨタは2005年6月15日以降に開始する連結会計年度において発生した棚卸資産原価からFAS 151を適用しましたが、この基準書の適用はトヨタの連結財務諸表に重要な影響を及ぼすものではありません。

2004年12月、FASBはFAS 123 (R) を公表しました。FAS 123 (R) はFAS 123を改訂するとともに、APB 25および同意見書に関連する適用指針を無効とするものであります。FAS 123 (R) のもとでは、公開企業は、資本商品を報酬として受け取った従業員の勤務に関する費用は、当該報酬の付与日における公正価値に基づいて測定することが求められています。さらに、FAS 123 (R) においては負債商品を報酬として受け取った従業員の勤務に関する費用を当該商品の

公正価値に基づいて測定することが求められており、当該報酬の公正価値を決済時までの各期末において再測定したうえで、公正価値の変動を各期の報酬費用として認識する必要があります。FAS 123 (R) では2005年6月15日以降に開始する最初の期中会計期間または連結会計年度からFAS 123 (R) を適用するよう定めていますが、米国証券取引委員会による当該適用日の修正に基づき、トヨタは2006年4月1日より始まる連結会計年度よりFAS 123 (R) を適用しております。この基準書の適用がトヨタの連結財務諸表に及ぼす影響については、注記18をご参照下さい。

2005年5月、FASBは米国財務会計基準書第154号(以下、FAS 154という。)[「会計方針の変更および誤謬の修正 — APB意見書第20号および米国財務会計基準書第3号の修正 (Accounting Changes and Error Corrections—a replacement of APB No.20 and FAS No.3)」]を公表しました。FAS 154はAPB意見書第20号「会計方針の変更 (Accounting Changes)」と米国財務会計基準書第3号「期中財務諸表における会計方針の報告 (Reporting Accounting Changes in Interim Financial Statements)」を無効とし、会計方針の変更に係る会計処理および報告についての従来の要件を変更するものであります。FAS 154はすべての任意による会計方針の変更に対して適用されます。また、FAS 154は、具体的な経過措置が定められていない会計基準を適用することによる会計方針の変更にも適用されます。従来はAPB意見書第20号の規定により、任意による会計方針の変更の多くは、会計方針の変更を行った期間の当期純利益に新たな会計方針への変更の累積的影響を含めることとされておりました。FAS 154のもとでは、会計方針の変更を過去に遡って過年度の財務諸表に対して適用することとなります。トヨタは2005年12月15日以降に開始する連結会計年度よりFAS 154を適用しております。この基準書の適用は当連結会計年度においてトヨタの連結財務諸表に重要な影響を及ぼすものではありません。

2006年9月、FASBはFAS 158を公表しました。FAS 158は、事業主に対し確定給付退職後制度の積立超過または積立不足を資産または負債として貸借対照表に認識し、当該財政状態の変動は、その変動が生じた会計年度中に包括利益の変動として認識することを要求しております。トヨタは2006年12月15日以降に終了する連結会計年度よりFAS 158の財政状態の認識および開示に関する規定を適用しております。この規定の適用がトヨタの連結財務諸表に及ぼす影響については、注記19をご参照下さい。

■ 将来適用予定の最近公表された会計基準

2006年2月、FASBは米国財務会計基準書第155号(以下、FAS 155という。)[「特定の複合型金融商品の会計処理(Accounting for Certain Hybrid Instruments)」]を公表しました。FAS 155は、従来米国財務会計基準書第133号(以下、FAS 133という。)[「デリバティブ商品およびヘッジ活動に関する会計処理(Accounting for Derivative Instruments and Hedging Activities)」]にて分離処理が要求されていた組込デリバティブを含む特定の複合型金融商品について公正価値測定をすることが認められるようになりました。また、FAS 155は証券化媒体によって発行される受益権についてFAS 133が要求する会計処理の対象としています。FAS 155は2006年9月15日以降に開始する連結会計年度より適用となります。マネジメントはこの基準書の適用はトヨタの連結財務諸表に重要な影響を及ぼすものではないと考えております。

2006年3月、FASBは米国財務会計基準書第156号(以下、FAS 156という。)[「金融資産のサービス業務に関する会計処理(Accounting for Servicing of Financial Assets)」]を公表しました。FAS 156は、米国財務会計基準書第140号(以下、FAS 140という。)[「金融資産の譲渡およびサービス業務ならびに負債の消滅に関する会計処理(Accounting for Transfers and Servicing of Financial Assets and Extinguishments of Liabilities)」]を修正するものであり、別々に認識されたサービス資産およびサービス負債の会計処理について規定しています。FAS 156は2006年9月15日以降に開始する連結会計年度より適用となります。マネジメントはこの基準書の適用はトヨタの連結財務諸表に重要な影響を及ぼすものではないと考えております。

2006年9月、FASBは米国財務会計基準書第157号(以下、FAS 157という。)[「公正価値測定(Fair Value Measurements)」]を公表しました。FAS 157は、公正価値を定義し、公正価値の測定に係る枠組みを確立し、また公正価値測定に関する開示範囲を拡大しています。FAS 157は2007年11月15日以降に開始する連結会計年度および期中会計期間より適用となります。この基準書の適用がトヨタの連結財務諸表に及ぼす影響については評価中であります。

3. 米ドルによる表示額：

連結財務諸表および注記に表示されている米ドル金額は、読者の便宜のためだけに記載されており、監査されておられません。これらの米ドル表示額は、円金額が実際の米ドルを表したり、または、米ドルに換算されたり、あるいは換算されうると解すべきものではありません。

4. キャッシュ・フローに関する補足情報：

2005年3月31日、2006年3月31日および2007年3月31日に終了した各1年間における法人税等の支払額は、それぞれ694,985百万円、730,469百万円および741,798百万円(6,284百万米ドル)であります。また、2005年3月31日、2006年3月31日および2007年3月31日に終了した各1年間における利息の支払額は、それぞれ226,615百万円、

2006年9月、FASBはFAS 158を公表しました。FAS 158は、事業主に対し確定給付退職後制度の財政状態を貸借対照表日現在で測定することを要求しています。FAS 158の測定日に関する規定は、2008年12月15日以降に終了する連結会計年度より適用となります。この規定の適用がトヨタの連結財務諸表に及ぼす影響については評価中であります。

2007年2月、FASBは米国財務会計基準書第159号(以下、FAS 159という。)[「金融資産および金融負債のための公正価値オプション—FASB基準書第115号の修正を含む(The Fair Value Option for Financial Assets and Financial Liabilities—Including an amendment of FASB Statement No.115)」]を公表しました。FAS 159は、事業体に多くの金融商品と特定のその他の資産および負債を商品ごとに公正価値で測定することを認めており、当該公正価値の変動はその変動が生じた各会計年度の損益に計上することとなります。FAS 159は2007年11月15日以降に開始する連結会計年度より適用となります。この基準書の適用がトヨタの連結財務諸表に及ぼす影響については評価中であります。

2006年6月、FASBは米国財務会計基準審議会解釈指針第48号(以下、FIN 48という。)[「法人所得税の不確実性の会計処理—FASB基準書第109号の解釈(Accounting for Uncertainty in Income Taxes—an interpretation of FASB Statement No. 109)」]を公表しました。FIN 48は、税務上の見解に関して不確実な点がある場合の会計処理を明確化し、税務上の見解が税務技術的な観点から税務当局の調査において支持される可能性が高い場合には、その税務上の見解による影響額を財務諸表において認識するよう要請しています。FIN 48は2006年12月15日以降に開始する連結会計年度より適用となります。この指針の適用がトヨタの連結財務諸表に及ぼす影響については評価中であります。

■ 勘定科目の組替え再表示

特定の過年度の金額は、2007年3月31日に終了した1年間の表示に合わせて組替えが行われ再表示されております。

332,337百万円および550,398百万円(4,662百万米ドル)であります。2005年3月31日、2006年3月31日および2007年3月31日に終了した各1年間において、キャピタル・リース債務として新たに計上された額は、それぞれ3,571百万円、6,673百万円および6,559百万円(56百万米ドル)であります。

5. 買収および譲渡：

2005年3月31日、2006年3月31日および2007年3月31日に終了した各1年間に行った買収に関して、取得した資産および承継した負債に重要性はありませんでした。

6. 有価証券及びその他の投資有価証券：

有価証券及びその他の投資有価証券は、負債証券および持分証券を含んでおり、これらの取得原価、未実現評価損益および公正価値は次のとおりであります。

	金額：百万円			
	2006年3月31日現在			
	取得原価	未実現評価益	未実現評価損	公正価値
売却可能証券				
負債証券.....	¥2,432,905	¥ 4,597	¥29,356	¥2,408,146
持分証券.....	661,412	807,937	198	1,469,151
合計.....	¥3,094,317	¥812,534	¥29,554	¥3,877,297

	金額：百万円	
	2007年3月31日現在	
	取得原価	公正価値
市場性のない証券		
負債証券.....	¥ 18,863	
持分証券.....	141,242	
合計.....	¥160,105	

	金額：百万円			
	2007年3月31日現在			
	取得原価	未実現評価益	未実現評価損	公正価値
売却可能証券				
負債証券.....	¥2,454,283	¥ 18,141	¥12,172	¥2,460,252
持分証券.....	859,628	821,518	1,259	1,679,887
合計.....	¥3,313,911	¥839,659	¥13,431	¥4,140,139

	金額：百万円	
	2007年3月31日現在	
	取得原価	公正価値
市場性のない証券		
負債証券.....	¥ 24,322	
持分証券.....	100,854	
合計.....	¥125,176	

	金額：百万米ドル			
	2007年3月31日現在			
	取得原価	未実現評価益	未実現評価損	公正価値
売却可能証券				
負債証券.....	\$20,790	\$ 154	\$103	\$20,841
持分証券.....	7,282	6,959	11	14,230
合計.....	\$28,072	\$ 7,113	\$114	\$35,071

	金額：百万米ドル	
	2007年3月31日現在	
	取得原価	公正価値
市場性のない証券		
負債証券.....	\$ 206	
持分証券.....	855	
合計.....	\$1,061	

2006年3月31日および2007年3月31日現在、12ヶ月を超えて継続的に発生している未実現評価損の総額に重要性はありません。

2006年3月31日および2007年3月31日現在、売却可能証券に分類されている負債証券は主に1年から10年満期の国債および社債で構成されております。

2005年3月31日、2006年3月31日および2007年3月31日に終了した各1年間における売却可能証券の売却収入は、それぞれ121,369百万円、157,707百万円および148,442百万円(1,257百万米ドル)であります。これらの売却収入に係る実現総利益は、それぞれ14,551百万円、2,104百万円および8,832百万円(75百万米ドル)であり、実現総損失は、それぞれ231百万円、1,207百万円および317百万円(3百万米ドル)であります。

トヨタはEITF91-5「原価法で計上されている投資の非貨幣性交換(Nonmonetary Exchange of Cost-Method Investments)」に従い、2006年3月31日に終了した1年間において、2005年10月1日に(株)三菱東京フィナンシャル・グループと(株)UFJホールディングスが合併したことにより、従来から保有する旧(株)UFJホールディングス普通株式と引換えに新しく交付された(株)三菱UFJフィナンシャル・グループ普通株式の時価評価額と旧(株)UFJホールディングス普通株式の取得原価との差額である株式交換差益143,366百万円を、連結貸借対照表の「その他の包括利益累計額」に含まれる未実現有価証券評価益から、その他の収益として連結損益計算書の「その他<純額>」に振替えて計上しております。当該株式交換差益はキャッシュ・インフローの生じない利益であり、売却可能証券に分類されている持分証券の取得原価に含まれております。

2005年3月31日、2006年3月31日および2007年3月31日に終了した各1年間において、トヨタは売却可能証券に対して、それぞれ2,324百万円、4,163百万円および4,614百万円(39百万米ドル)の減損を認識し、連結損益計算書の「その他<純額>」に含めて計上しております。

トヨタは、通常のビジネスの過程で多くの非上場会社発行の有価証券を投資有価証券として保有しており、その公正価値が容易に算定できないため、取得原価で「有価証券及びその他の投資有価証券」に含めております。マネジメントは、これらの各企業に対する投資に

減損が生じていないか、およびその減損が一時的なものであるか否かを判断するために、各社の財務的健全性および各社が事業を行っている市場の状態を検討することで、各投資の回収可能性を評価するという規則的な手法を採用しております。トヨタは半年に一度、取得原価で評価されている重要な投資について減損の判定を行っており、減損が一時的でないとは判断された場合には、帳簿価額を減損金額だけ切り下げ、その損失は当該連結会計年度の損益として計上しております。

7. 金融債権：

金融債権の内訳は次のとおりであります。

	金額：百万円		金額：百万米ドル	
	3月31日現在		3月31日現在	
	2006年	2007年	2007年	
小売債権	¥ 5,930,822	¥ 7,005,631	\$ 59,344	
ファイナンス・リース	741,280	756,421	6,408	
卸売債権およびその他のディーラー貸付金	1,998,814	2,342,926	19,847	
	8,670,916	10,104,978	85,599	
繰延融資初期費用	92,798	106,063	899	
未稼得収益	(334,796)	(367,829)	(3,116)	
金融損失引当金	(101,383)	(112,116)	(950)	
金融債権<純額>合計	8,327,535	9,731,096	82,432	
控除：一年以内に期限の到来する債権	(3,497,319)	(4,036,363)	(34,192)	
長期金融債権<純額>	¥ 4,830,216	¥ 5,694,733	\$ 48,240	

2007年3月31日現在の小売債権、ファイナンス・リースの将来最低受取リース料、卸売債権およびその他のディーラー貸付金の契約上の満期は、次のとおりであります。

3月31日に終了する各年度	金額：百万円			金額：百万米ドル		
	小売債権	ファイナンス・リース	卸売債権およびその他のディーラー貸付金	小売債権	ファイナンス・リース	卸売債権およびその他のディーラー貸付金
2008年	¥1,991,266	¥198,701	¥1,908,054	\$16,868	\$1,683	\$16,163
2009年	1,761,151	130,854	144,754	14,919	1,109	1,226
2010年	1,438,970	115,295	97,027	12,189	977	822
2011年	981,354	46,186	74,150	8,313	391	628
2012年	511,974	19,794	69,235	4,337	168	587
2013年以降	320,916	1,455	49,706	2,718	12	421
合計	¥7,005,631	¥512,285	¥2,342,926	\$59,344	\$4,340	\$19,847

ファイナンス・リースの内訳は次のとおりであります。

	金額：百万円		金額：百万米ドル	
	3月31日現在		3月31日現在	
	2006年	2007年	2007年	
最低受取リース料	¥ 472,725	¥512,285	\$4,340	
未保証見積残存価額	268,555	244,136	2,068	
	741,280	756,421	6,408	
繰延融資初期費用	1,462	1,335	11	
控除：未稼得収益	(102,241)	(64,673)	(548)	
控除：金融損失引当金	(6,140)	(4,999)	(42)	
ファイナンス・リース-純額	¥ 634,361	¥688,084	\$5,829	

トヨタは小売債権およびリース債権を売却するプログラムを有しております。このプログラムのもと、トヨタの証券化取引は主として適格特別目的事業体(QSPE)を利用して行われるため、FAS 140の規定に従い売却処理を行っております。トヨタは、QSPEたる証券化信託に対して債権を移転した時点で金融債権の売却から生じる損益を認識しております。これら証券化取引に関連して、トヨタはサービス権を留保しており、証券化した債権の月次未回収元本残高合計の1%をサービス業務報酬として契約上受け取る権利を有しております。また、劣後する範囲内において、トヨタはこれら証券化取引に対して、利息のみストリップ、劣後証券および現金積立準備金を留保しております。トヨタは、これらの留保持分を限定的な遡求権条項に從

う用途限定資産として保有することにより、トヨタの証券化取引における優先証券に対して信用補完を行っております。これらの留保持分は、トヨタの何らかの義務を解消するために使用することはできません。証券化取引に対する投資家がトヨタに対して有する遡求権は、証券化された債権の契約上のキャッシュ・フロー、トヨタが留保した劣後持分、現金積立準備金およびリボルビング・リクイディティ・ノートを発行した金額に限定されております。留保持分に関連するトヨタのエクスポージャーは、関連する証券が完済される時点まで継続して存在しますが、債権が期限内に回収されない場合等における、投資家が有するトヨタに対する遡求権は、トヨタが保有する他の資産には及ぶことはありません。

2005年3月31日、2006年3月31日および2007年3月31日に終了した各1年間における、証券化信託との間のキャッシュ・フローの要約は次のとおりであります。

	金額：百万円			金額：百万米ドル
	3月31日に終了した1年間			3月31日に終了した1年間
	2005年	2006年	2007年	2007年
新規証券化による収入 (購入および留保証券控除後).....	¥48,958	¥ 88,698	¥69,018	\$585
受取サービス業務報酬.....	3,762	2,297	1,881	16
利息のみストリップから生じた超過利息.....	9,140	4,219	2,818	24
債権の再購入.....	(34,675)	(50,086)	—	—
サービス業務立替金.....	(215)	(453)	(234)	(2)
サービス業務立替金の回収.....	860	793	234	2

トヨタはこれらのプログラムのもとで金融債権を売却し、2005年3月31日、2006年3月31日および2007年3月31日に終了した各1年間において、見積金融損失引当金計上後の金額で、これらの売却に基づく利益(税効果考慮前)を、それぞれ323百万円、837百万円および1,589百万円(136百万米ドル)認識しております。売却益は、売却した時点における売却した資産の帳簿価額を基に計算されます。売却した資産の帳簿価額は、売却した時点における相対的な公正価値の比率に基づき、売却した資産および留保持分に配分されます。留保持分の公正価値を、債権の売却時および売却後において測定するための主要な経済的仮定には、市場利率の環境、金融損失の重要性や発生率および債権の早期返済速度が含まれております。トヨタは、留保

持分の評価に用いる主要な経済的仮定を定期的に見直しており、必要に応じて改訂しております。

2006年3月31日および2007年3月31日現在、証券化に関連するトヨタの留保持分の残高は、信託受益権、利息のみストリップおよび未収入金を含んでおり、それぞれ18,316百万円および16,033百万円(136百万米ドル)であります。

2005年3月31日、2006年3月31日および2007年3月31日に終了した各1年間において、トヨタは留保持分に対する減損を計上しておりません。減損は、マネジメントの見積りを反映した割引キャッシュ・フローその他の主要な経済的仮定を用いて計算しております。

2005年3月31日、2006年3月31日および2007年3月31日に終了した各1年間に完了した証券化取引について、証券化した日における留保持分の公正価値を測定するために用いた主要な経済的仮定はそれぞれ次のとおりであります。

	3月31日に終了した1年間		
	2005年	2006年	2007年
証券化に関する早期返済速度.....	0.7%–1.1%	0.7%–1.4%	0.7%–1.4%
加重平均契約期間(年数).....	1.85	1.72–2.06	1.90–2.57
年間期待信用損失.....	0.30%	0.05%–0.18%	0.05%–0.12%
留保持分の割引率.....	15.0%	5.0%	5.0%

証券化の期間を通じた期待累積静的プール損失は、期末日までに発生した実績損失および予測将来損失を合算したうえ、その合算値を各資産プールの原残高で除すことによって計算しております。

2005年3月31日、2006年3月31日および2007年3月31日に終了した各1年間において証券化された小売債権に対する期待累積静的プール損失は、それぞれ0.40%、0.19%および0.16%であります。

主要な経済的仮定、およびこれらの経済的仮定がトヨタにとって不利な方向に10%および20%即時に変動した場合における留保持分の公正価値の感応度は次のとおりであります。

	金額：百万円		金額：百万米ドル	
	2007年3月31日現在		2007年3月31日現在	
早期返済速度の仮定(年間レート).....	0.7%–1.5%			
10%不利な方向に変動した場合の公正価値への影響	¥ (86)		\$(1)	
20%不利な方向に変動した場合の公正価値への影響	(173)		(1)	
残存キャッシュ・フロー割引率(年間レート).....	5.0%–12.0%			
10%不利な方向に変動した場合の公正価値への影響	¥(138)		\$(1)	
20%不利な方向に変動した場合の公正価値への影響	(274)		(2)	
期待信用損失(年間レート).....	0.05%–0.38%			
10%不利な方向に変動した場合の公正価値への影響	¥ (26)		\$(0)	
20%不利な方向に変動した場合の公正価値への影響	(63)		(1)	

この仮説上のシナリオは期待される将来の市況を反映しておらず、将来の実績に対する予想として用いるべきものではありません。公正価値の変動は、上記の数値が示しているように直線的なものではない可能性があります。さらに、上記の表においては、ある特定の仮定の変化が留保持分の公正価値に及ぼす影響は他のすべての仮定

が変化しないものとして計算されております。ある要素が実際に変化すると他の要素も変化する可能性があり、それにより感応度が拡大し、または縮小する可能性があります。また、実際のキャッシュ・フローは上記の分析とは異なる可能性があります。

2006年3月31日および2007年3月31日現在、トヨタが管理している小売債権およびリース債権の残高および延滞金額は、次のとおりであります。なお、それぞれの金額には自己で保有している債権および証券化した債権の両方を含めて表示しております。

	金額：百万円		金額：百万米ドル	
	3月31日現在		3月31日現在	
	2006年	2007年	2007年	
未回収元本	¥6,543,496	¥7,569,490	\$64,121	
60日以上延滞金額	32,799	58,662	497	
構成内容：				
自己保有債権	¥6,337,306	¥7,394,223	\$62,636	
証券化した債権	206,190	175,267	1,485	

2005年3月31日、2006年3月31日および2007年3月31日に終了した各1年間におけるトヨタが管理している小売債権およびリース債権に係る信用損失(償却後回収との純額)はそれぞれ34,455百万円、46,427百万円および63,428百万円(537百万米ドル)であります。

8. 未収入金：

未収入金には、部品メーカーとの委託製造契約に係る債権が含まれており、当該債権はトヨタによる委託製造部品の購入に係る債務と相殺されます。

9. たな卸資産：

たな卸資産の内訳は次のとおりであります。

	金額：百万円		金額：百万米ドル	
	3月31日現在		3月31日現在	
	2006年	2007年	2007年	
製品	¥1,097,203	¥1,204,521	\$10,203	
原材料	221,285	291,006	2,465	
仕掛品	239,450	236,749	2,006	
貯蔵品およびその他	63,037	71,680	607	
合計	¥1,620,975	¥1,803,956	\$15,281	

10. 賃貸用車両及び器具：

オペレーティング・リースとして賃貸されている車両および器具の内訳は次のとおりであります。

	金額：百万円		金額：百万米ドル
	3月31日現在		3月31日現在
	2006年	2007年	2007年
車両	¥2,503,064	¥3,202,674	\$27,130
器具	102,362	106,663	903
	2,605,426	3,309,337	28,033
控除：減価償却累計額	(579,896)	(763,485)	(6,467)
賃貸用車両及び器具<純額>	¥2,025,530	¥2,545,852	\$21,566

2005年3月31日、2006年3月31日および2007年3月31日に終了した各1年間において、オペレーティング・リースとして賃貸されている車両および器具からのレンタル収入は、それぞれ291,205百万円、395,870百万円および508,095百万円(4,304百万米ドル)であります。

オペレーティング・リースとして賃貸されている車両および器具に係る将来の最低レンタル収入は、分割払いで支払いがなされるものであり、各年度における収入額は次のとおりであります。

3月31日に終了する各年度	金額：百万円	金額：百万米ドル
2008年	¥ 549,940	\$ 4,659
2009年	401,385	3,400
2010年	210,476	1,783
2011年	74,709	633
2012年	19,454	165
2013年以降	9,859	83
将来の最低レンタル収入合計	¥1,265,823	\$10,723

上記の将来の最低レンタル収入は、将来の現金回収額を示すものではありません。

11. 貸倒引当金および金融損失引当金：

2005年3月31日、2006年3月31日および2007年3月31日に終了した各1年間における受取手形及び売掛金等に係る貸倒引当金の分析は次のとおりであります。

	金額：百万円		金額：百万米ドル	
	3月31日に終了した1年間		3月31日に終了した1年間	
	2005年	2006年	2007年	2007年
貸倒引当金期首残高	¥ 61,121	¥55,751	¥62,088	\$526
繰入(戻入)額	15,752	10,361	(841)	(7)
債権償却	(12,855)	(1,819)	(3,154)	(27)
その他	(8,267)	(2,205)	(27)	0
貸倒引当金期末残高	¥ 55,751	¥62,088	¥58,066	\$492

2005年3月31日、2006年3月31日および2007年3月31日に終了した各1年間における「その他」には、連結範囲の異動に伴う貸倒引当金の増減および外貨換算調整額が含まれております。

2006年3月31日および2007年3月31日現在の貸倒引当金残高の一

部は長期の債権に係るものであり、「投資及びその他の資産－その他」に、それぞれ42,597百万円および33,284百万円(282百万米ドル)が計上されております。

2005年3月31日、2006年3月31日および2007年3月31日に終了した各1年間における金融債権および賃貸用車両及び器具に係る金融損失引当金の分析は次のとおりであります。

	金額：百万円			金額：百万米ドル	
	3月31日に終了した1年間			3月31日に終了した1年間	
	2005年	2006年	2007年	2007年	2007年
金融損失引当金期首残高.....	¥ 87,462	¥ 91,829	¥101,383	\$ 859	
繰入額.....	47,402	52,285	72,703	616	
債権償却（回収額と相殺）.....	(44,587)	(50,324)	(63,879)	(541)	
その他.....	1,552	7,593	1,909	16	
金融損失引当金期末残高.....	¥ 91,829	¥101,383	¥112,116	\$ 950	

2005年3月31日、2006年3月31日および2007年3月31日に終了した各1年間における「その他」には、主として外貨換算調整額が含まれております。

12. 関連会社および変動持分事業体：

■ 関連会社への投資および取引

持分法で評価されている関連会社の要約財務情報は次のとおりであります。

	金額：百万円		金額：百万米ドル	
	3月31日現在		3月31日現在	
	2006年	2007年	2007年	2007年
流動資産.....	¥ 6,259,683	¥ 7,355,056	\$ 62,305	
固定資産.....	10,148,606	11,352,883	96,170	
資産合計.....	¥16,408,289	¥18,707,939	\$158,475	
流動負債.....	¥ 4,925,104	¥ 5,753,115	\$ 48,735	
固定負債.....	5,262,042	5,945,795	50,367	
資本.....	6,221,143	7,009,029	59,373	
負債および資本合計.....	¥16,408,289	¥18,707,939	\$158,475	
資本に対するトヨタの持分額.....	¥ 1,820,717	¥ 2,027,281	\$ 17,173	
期末における持分法適用会社数.....	56	56		

	金額：百万円			金額：百万米ドル	
	3月31日に終了した1年間			3月31日に終了した1年間	
	2005年	2006年	2007年	2007年	2007年
売上高.....	¥15,359,634	¥18,332,304	¥23,368,250	\$197,952	
売上総利益.....	¥ 1,900,344	¥ 2,197,699	¥ 2,642,377	\$ 22,384	
当期純利益.....	¥ 420,640	¥ 559,686	¥ 701,816	\$ 5,945	

トヨタの関連会社に対する投資額のうち、重要な部分を占める会社は、(株)デンソー、あいおい損害保険(株)、(株)豊田自動織機、アイシン精機(株)および豊田通商(株)であります。

特定の関連会社は、いくつかの証券市場に上場しており、それらの持分法による評価額は、2006年3月31日および2007年3月31日現在、

それぞれ1,487,708百万円および1,683,093百万円(14,257百万米ドル)でありました。また、これらの関連会社の市場価格の総計は、それぞれ2,818,476百万円および2,800,848百万円(23,726百万米ドル)でありました。

関連会社に対する債権債務残高および取引高は次のとおりであります。

	金額：百万円		金額：百万米ドル	
	3月31日現在		3月31日現在	
	2006年	2007年	2007年	2007年
受取手形及び売掛金ならびに未収入金.....	¥221,006	¥256,761	\$2,175	
支払手形及び買掛金ならびに未払金.....	551,514	605,598	5,130	

	金額：百万円			金額：百万米ドル	
	3月31日に終了した1年間			3月31日に終了した1年間	
	2005年	2006年	2007年	2007年	2007年
売上高.....	¥1,150,523	¥1,394,071	¥1,475,220	\$12,497	
仕入高.....	2,923,325	3,356,626	4,028,260	34,123	

持分法で評価されている関連会社からの配当金は、2005年3月31日、2006年3月31日および2007年3月31日に終了した各1年間において、それぞれ22,164百万円、30,011百万円および45,234百万円(383百万米ドル)であります。

■ 変動持分事業体

トヨタは、特定の特別目的事業体を通じて証券化取引を行っております。しかしながら、実質的にすべての証券化取引はFAS 140に

おける適格特別目的事業体と判定される事業体を通じて行っているため、これらの証券化取引に関連して重要な変動持分事業体(VIE)はありません。

トヨタが投資を行っている特定のジョイント・ベンチャーは、トヨタが第一受益者ではないVIEであると判断されます。しかしながら、これらのジョイント・ベンチャーの全体的な規模、およびトヨタとこれらの事業体との関係は、トヨタの連結財務諸表において重要な影響はありません。

13. 短期借入債務および長期借入債務：

2006年3月31日および2007年3月31日現在の短期借入債務の内訳は次のとおりであります。

	金額：百万円		金額：百万米ドル	
	2006年	2007年	2006年	2007年
借入金(主として銀行借入)				
[加重平均金利：2006年 年2.20%				
2007年 年3.17%]	¥ 986,128	¥1,055,918		\$ 8,944
コマーシャル・ペーパー				
[加重平均金利：2006年 年3.32%				
2007年 年4.95%]	2,046,891	2,441,473		20,682
	¥3,033,019	¥3,497,391		\$29,626

2007年3月31日現在、トヨタには2,790,890百万円(23,642百万米ドル)の未使用の短期借入枠があり、うち877,573百万円(7,434百万米ドル)はコマーシャル・ペーパーのプログラムに関するものであり

ます。これらのプログラムによって、トヨタは、360日以内の借入に適用される一般的な利率で短期の資金調達を行うことができます。

2006年3月31日および2007年3月31日現在の長期借入債務の内訳は次のとおりであります。

	金額：百万円		金額：百万米ドル	
	2006年	2007年	2006年	2007年
無担保の借入金(主として銀行借入)				
[2006年 — 利率：年0.04%~20.00%、返済期限：2006年~2025年;				
2007年 — 利率：年0.20%~18.00%、返済期限：2007年~2027年]	¥1,009,001	¥ 1,009,634		\$ 8,553
担保付きの借入金(主として銀行借入)				
[2006年 — 利率：年0.35%~5.60%、返済期限：2006年~2019年;				
2007年 — 利率：年0.35%~5.60%、返済期限：2007年~2019年]	15,766	14,307		121
メディアム・ターム・ノート(連結子会社の発行)				
[2006年 — 利率：年0.01%~ 9.75%、返済期限：2006年~2035年;				
2007年 — 利率：年0.01%~15.25%、返済期限：2007年~2047年]	4,364,260	5,269,107		44,635
無担保普通社債(当社の発行)				
[2006年 — 利率：年1.33%~3.00%、返済期限：2008年~2018年;				
2007年 — 利率：年1.33%~3.00%、返済期限：2008年~2018年]	500,000	500,000		4,235
無担保普通社債(連結子会社の発行)				
[2006年 — 利率：年0.34%~7.11%、返済期限：2006年~2031年;				
2007年 — 利率：年0.34%~9.07%、返済期限：2007年~2031年]	1,417,010	1,787,767		15,144
長期キャピタル・リース債務				
[2006年 — 利率：年0.37%~9.33%、返済期限：2006年~2017年;				
2007年 — 利率：年0.31%~9.33%、返済期限：2007年~2017年]	58,341	50,886		431
	7,364,378	8,631,701		73,119
控除：1年以内に返済予定の額	(1,723,888)	(2,368,116)		(20,060)
	¥ 5,640,490	¥ 6,263,585		\$ 53,059

2007年3月31日現在、長期借入債務の通貨は、約39%が米ドル、約24%が日本円、約11%がユーロ、約26%がその他の通貨となっております。

2007年3月31日現在、帳簿価額89,233百万円(756百万米ドル)の

有形固定資産が連結子会社の借入債務等の担保に供されております。これに加えて、その他資産のうち合計で36,488百万円(309百万米ドル)が、連結子会社の借入債務等の担保に供されております。

長期借入債務の翌年度以降5年間の各年度別返済予定額は次のとおりであります。

3月31日に終了する各年度	金額：百万円	金額：百万米ドル
2008年	¥2,368,116	\$20,060
2009年	1,778,730	15,068
2010年	1,594,216	13,505
2011年	792,424	6,713
2012年	866,031	7,336

邦銀数行との取引約定書には、トヨタは当該銀行から要求があれば担保(当該銀行に対する預金を含む)あるいは保証を提供する旨の条項が含まれております。この約定書その他により供される担保は、当該銀行に対する現在および将来のすべての借入債務に適用されます。

2007年3月31日に終了した1年間において当該条項に基づいて担保あるいは保証の提供を求められたもので重要なものはありません。

2007年3月31日現在、トヨタには4,710,944百万円(39,906百万米ドル)の未使用の長期借入枠があります。

14. 製品保証：

トヨタは、製品の販売の際に顧客との間で締結する保証約款に基づき、主に製造過程に起因する一定の欠陥に対して製品保証を行っております。トヨタは保証約款に従って、将来発生が見込まれる見積製品保証費用を引当計上しております。連結貸借対照表上の未払費

用に含まれている2005年3月31日、2006年3月31日および2007年3月31日に終了した各1年間における製品保証引当金の増減の内訳は以下のとおりであります。

	金額：百万円		金額：百万米ドル	
	3月31日に終了した1年間		3月31日に終了した1年間	
	2005年	2006年	2007年	2007年
製品保証引当金期首残高	¥ 291,747	¥ 330,552	¥ 377,879	\$ 3,201
当期支払額	(214,876)	(252,453)	(279,597)	(2,368)
繰入額	255,610	298,719	336,543	2,851
既存の製品保証にかかる変動額	(3,654)	(9,457)	(29,458)	(250)
その他	1,725	10,518	7,085	60
製品保証引当金期末残高	¥ 330,552	¥ 377,879	¥ 412,452	\$ 3,494

その他には主として外貨換算調整額および連結子会社の増減の影響が含まれております。

上記の製品保証に加えて、トヨタは製品の安全性確保の観点や顧客満足の立場から、欠陥品となることが予想される部品の修理や取

替を行う、リコールまたは無償のサービスキャンペーンを実施しております。トヨタはこれらの活動に伴い発生する費用に対しても、マネジメントの見積りに基づいて引当を行っておりますが、この費用の内訳は上記の調整表には含まれておりません。

15. 未払金：

未払金は主に有形固定資産の購入および非製造関連の購買に関するものであります。

16. 法人税等：

税金等調整前当期純利益の内訳は次のとおりであります。

	金額：百万円		金額：百万米ドル	
	3月31日に終了した1年間		3月31日に終了した1年間	
	2005年	2006年	2007年	2007年
税金等調整前当期純利益：				
当社および日本国内子会社	¥ 946,626	¥1,159,116	¥1,412,674	\$11,967
海外子会社	808,011	928,244	969,842	8,215
合計	¥1,754,637	¥2,087,360	¥2,382,516	\$20,182

法人税等の内訳は次のとおりであります。

	金額：百万円		金額：百万米ドル	
	3月31日に終了した1年間		3月31日に終了した1年間	
	2005年	2006年	2007年	2007年
税金費用－当年度分:				
当社および日本国内子会社	¥376,845	¥451,593	¥591,840	\$5,013
海外子会社	196,354	310,298	174,164	1,475
当年度分合計	573,199	761,891	766,004	6,488
税金費用(利益)－繰延税額:				
当社および日本国内子会社	34,820	76,503	51,740	438
海外子会社	49,891	(43,241)	80,568	683
繰延合計	84,711	33,262	132,308	1,121
税金費用合計	¥657,910	¥795,153	¥898,312	\$7,609

トヨタは、所得に対して種々の税金を課せられておりますが、これらを総合すると、日本国内における法定税率は、2005年3月31日、2006年3月31日および2007年3月31日に終了した各1年間において

約40.2%であります。この法定税率は翌連結会計年度以降に解消することが予想される一時差異に係る税効果の計算に使用されております。法定税率と実効税率との差は、次のとおり分析されます。

	3月31日に終了した1年間		
	2005年	2006年	2007年
法定税率	40.2%	40.2%	40.2%
税率増加(減少)要因:			
損金に算入されない費用項目	0.3	0.4	0.5
海外子会社および持分法適用関連会社の未分配利益に係る繰延税金負債の増加	1.8	2.8	3.1
評価性引当金	(0.1)	(0.4)	0.1
控除税額	(3.4)	(4.1)	(3.9)
その他	(1.3)	(0.8)	(2.3)
実効税率	37.5%	38.1%	37.7%

繰延税金資産および負債の主な内訳は、次のとおりであります。

	金額：百万円		金額：百万米ドル	
	3月31日現在		3月31日現在	
	2006年	2007年	2007年	2007年
繰延税金資産：				
未払退職・年金費用	¥ 183,824	¥ 104,470	\$ 885	
製品保証引当金および未払費用	208,654	218,125	1,848	
従業員に関するその他の未払給与	115,143	120,004	1,016	
税務上の繰越欠損金	44,293	35,629	302	
たな卸資産	50,407	57,698	489	
有形固定資産およびその他資産	162,872	168,535	1,428	
その他	308,317	349,933	2,964	
繰延税金資産総額	1,073,510	1,054,394	8,932	
控除：評価性引当金	(93,629)	(95,225)	(807)	
繰延税金資産合計	979,881	959,169	8,125	
繰延税金負債：				
未実現有価証券評価益	(451,282)	(465,280)	(3,941)	
海外子会社および持分法適用関連会社の未分配利益	(502,232)	(559,591)	(4,740)	
資産の取得価額の相違額	(36,135)	(37,778)	(320)	
リース取引	(335,294)	(419,259)	(3,552)	
退職給付信託への株式抛出品	(66,523)	(66,523)	(564)	
その他	(61,321)	(80,380)	(681)	
繰延税金負債総額	(1,452,787)	(1,628,811)	(13,798)	
繰延税金負債純額	¥ (472,906)	¥ (669,642)	\$ (5,673)	

評価性引当金は、主として税務上の繰越欠損金を有する連結子会社の繰延税金資産のうち、実現が見込めない部分に対するものであります。2005年3月31日、2006年3月31日および2007年3月31日に

終了した各1年間における、繰延税金資産に対する評価性引当金の増減の内訳は次のとおりであります。

	金額：百万円		金額：百万米ドル	
	3月31日に終了した1年間		3月31日に終了した1年間	
	2005年	2006年	2007年	2007年
評価性引当金期首残高	¥104,083	¥102,737	¥ 93,629	\$ 793
増加	21,249	10,285	20,785	176
減少	(22,829)	(19,084)	(19,015)	(161)
その他	234	(309)	(174)	(1)
評価性引当金期末残高	¥102,737	¥ 93,629	¥ 95,225	\$ 807

2005年3月31日、2006年3月31日および2007年3月31日に終了した各1年間において、「その他」には、連結範囲の異動に伴う影響等が含まれております。

繰延税金負債純額は、次のとおり連結貸借対照表に含まれております。

	金額：百万円		金額：百万米ドル	
	3月31日現在		3月31日現在	
	2006年	2007年	2007年	2007年
繰延税金資産：				
繰延税金資産（流動資産）	¥ 520,494	¥ 551,503	\$ 4,672	
投資及びその他の資産－その他	106,715	98,043	830	
繰延税金負債：				
流動負債－その他	(7,120)	(6,788)	(58)	
繰延税金負債（固定負債）	(1,092,995)	(1,312,400)	(11,117)	
繰延税金負債純額	¥ (472,906)	¥ (669,642)	\$ 5,673	

海外子会社の未分配利益のうち、予見可能な将来において配当することを予定していない未分配利益については、再投資される予定のため税金引当を行っておりません。2007年3月31日現在、当該未分配利益は合計で2,506,679百万円(21,234百万米ドル)であり、トヨタはこれらの未分配利益がすべて日本において課税対象になったと仮定した場合に算定される追加的税金引当額を229,863百万円(1,947

百万米ドル)と見積っております。

2007年3月31日現在の連結子会社の税務上の繰越欠損金は約101,156百万円(857百万米ドル)であり、当該子会社の将来の課税所得から控除できます。これらの繰越欠損金は、一部を除き2008年から2027年の間に繰越期限が到来します。

17. 株主持分：

発行済普通株式数の変動内容は次のとおりであります。

	3月31日に終了した1年間		
	2005年	2006年	2007年
発行済普通株式：			
期首残高	3,609,997,492	3,609,997,492	3,609,997,492
期中発行	—	—	—
買入消却	—	—	—
期末残高	3,609,997,492	3,609,997,492	3,609,997,492

日本の会社法の下では、当社および日本の子会社の実施した剰余金の配当により減少する剰余金の額の10%を、資本準備金または利益準備金として積立てることが要求されております。資本準備金と利益準備金の総額が資本金の25%に達した場合は、その後の積立は要求されておられません。

2006年3月31日および2007年3月31日現在のトヨタの利益準備金積立残高は、それぞれ145,103百万円および151,102百万円(1,280百万米ドル)でありました。また、日本の会社法の下では、当社および日本の子会社の利益準備金はその使用を制限されており、分配可能額の計算上控除されております。

2006年3月31日および2007年3月31日現在の当社の分配可能額は、それぞれ5,255,265百万円および5,680,249百万円(48,117百万米ドル)であります。日本での会計慣行に従い、期末の剰余金処分はその期間の財務諸表には計上されず、その後株主による承認が得られた事業年度において計上されることとなります。2007年3月31日

現在の利益剰余金は、2007年6月22日に開催された定時株主総会で承認された、期末現金配当金223,856百万円(1,896百万米ドル)、1株当たり70円(0.59米ドル)を含んでおります。

2007年3月31日現在の利益剰余金には、持分法適用関連会社の未分配利益に対するトヨタの持分相当額1,232,413百万円(10,440百万米ドル)が含まれております。

2004年6月23日に開催された定時株主総会において、当社の株主は、日本の旧商法に従って、次期定時株主総会の終結のときまでの期間において、普通株式65百万株および250,000百万円を上限として自己株式を取得することができる旨を承認するとともに、取締役会の決議のみをもって自己株式を買受けることができる旨の定款の変更を承認しました。この結果、当社は普通株式約59百万株を取得しました。

2005年6月23日に開催された定時株主総会において、次期定時株主総会の終結のときまでの期間において、普通株式65百万株および250,000百万円を上限として自己株式を取得することができる旨を承

認しました。この結果、当社は普通株式約38百万株を取得しました。

2006年6月23日に開催された定時株主総会において、翌日から1年間を取得期間として、普通株式30百万株および200,000百万円を上限として自己株式を取得することができる旨を承認しました。この結果、当社は普通株式約28百万株を取得しました。

2007年6月22日に開催された定時株主総会において、翌日から1年間を取得期間として、普通株式30百万株および250,000百万円を上限として自己株式を取得することができる旨を承認しました。なお、定時株主総会における当該承認は、現行の制度上、必ずしも要求されるものではありません。

1997年(米国基準による連結財務諸表の作成開始)より前に、トヨタは新株式を株式分割により無償発行しましたが、日本では株式分割については何ら会計処理は求められておりません。仮に、当該株式分割が米国企業によって通常行われている方法で会計処理された場合、利益剰余金2,576,606百万円(21,826百万米ドル)が適切な資本勘定に振り替えられることになります。

その他の包括利益(損失)累計額の税引後純額での、2005年3月31日、2006年3月31日および2007年3月31日現在の残高の内訳、ならびに同日に終了した各1年間における増減の内訳は、次のとおりであります。

	金額:百万円				
	外貨換算調整額	未実現有価証券評価益	最小年金債務調整額	年金債務調整額	その他の包括利益(損失)累計額
2004年3月31日現在残高	¥(515,030)	¥336,924	¥(26,486)	¥ —	¥(204,592)
その他の包括利益.....	75,697	38,455	9,780	—	123,932
2005年3月31日現在残高	(439,333)	375,379	(16,706)	—	(80,660)
その他の包括利益.....	268,410	244,629	4,937	—	517,976
2006年3月31日現在残高	(170,923)	620,008	(11,769)	—	437,316
その他の包括利益.....	130,746	38,800	3,499	—	173,045
米国財務会計基準書第158号適用初年度における調整額.....	—	—	8,270	82,759	91,029
2007年3月31日現在残高	¥ (40,177)	¥658,808	¥ —	¥82,759	¥ 701,390

	金額:百万米ドル				
	外貨換算調整額	未実現有価証券評価益	最小年金債務調整額	年金債務調整額	その他の包括利益(損失)累計額
2006年3月31日現在残高	\$(1,448)	\$5,252	\$(99)	\$ —	\$3,705
その他の包括利益.....	1,107	329	29	—	1,465
米国財務会計基準書第158号適用初年度における調整額.....	—	—	70	701	771
2007年3月31日現在残高	\$ (341)	\$5,581	\$ —	\$701	\$5,941

その他の包括利益の各項目に係る税効果額の2005年3月31日、2006年3月31日および2007年3月31日に終了した各1年間の内訳は、次のとおりであります。

	金額:百万円		
	税効果考慮前	税効果	税効果考慮後
2005年3月31日に終了した1年間:			
外貨換算調整額.....	¥ 76,089	¥ (392)	¥ 75,697
未実現有価証券評価益:			
当期発生未実現利益.....	87,266	(35,081)	52,185
控除: 当期純利益への組替修正額.....	(22,960)	9,230	(13,730)
最小年金債務調整額.....	16,354	(6,574)	9,780
その他の包括利益.....	¥156,749	¥ (32,817)	¥123,932
2006年3月31日に終了した1年間:			
外貨換算調整額.....	¥272,214	¥ (3,804)	¥268,410
未実現有価証券評価益:			
当期発生未実現利益.....	555,789	(223,427)	332,362
控除: 当期純利益への組替修正額.....	(146,710)	58,977	(87,733)
最小年金債務調整額.....	8,260	(3,323)	4,937
その他の包括利益.....	¥689,553	¥(171,577)	¥517,976
2007年3月31日に終了した1年間:			
外貨換算調整額.....	¥133,835	¥ (3,089)	¥130,746
未実現有価証券評価益:			
当期発生未実現利益.....	78,055	(31,378)	46,677
控除: 当期純利益への組替修正額.....	(13,172)	5,295	(7,877)
最小年金債務調整額.....	5,854	(2,355)	3,499
その他の包括利益.....	¥204,572	¥(31,527)	¥173,045

	金額：百万米ドル		
	税効果考慮前	税効果	税効果考慮後
2007年3月31日に終了した1年間：			
外貨換算調整額	\$1,133	\$ (26)	\$1,107
未実現有価証券評価益：			
当期発生未実現利益	661	(266)	395
控除：当期純利益への組替修正額	(111)	45	(66)
最小年金債務調整額	49	(20)	29
その他の包括利益	\$1,732	\$(267)	\$1,465

18. 株式を基礎とした報酬：

1997年6月、当社の株主は、取締役を対象としたストックオプション制度を承認しました。2001年6月、株主はこれに加えて特定の従業員を当該制度の対象者に含めることを承認しました。当該制度承認以降、株主は、トヨタの普通株式を購入するオプションを付与する権利を与えることを毎年認めてきました。株主が承認したものの未付与のままとなった株式については、次年度以降付与することはできません。2002年8月以降に付与されたストックオプションは、6年から8年間の期間を有して、権利付与日の株価（終値）に1.025を乗じた価格を権利行使価格としております。通常、権利行使は、権利付与日から2年間経過後に実行可能となります。

2007年6月22日に開催された定時株主総会において、株主は、当社および当社関係会社の取締役、常務役員および従業員等を対象に、3,500,000株を上限とするストックオプションを追加付与する権限を取締役に与えることを承認しました。

トヨタは2006年4月1日より始まる連結会計年度よりFAS 123 (R)を適用しております。2007年3月31日に終了した1年間において、販売費及び一般管理費に計上した株式を基礎とした報酬費用は、1,936百万円(16百万米ドル)であります。

2005年3月31日、2006年3月31日および2007年3月31日に終了した各1年間のオプション付与日におけるオプション1単位当たりの加重平均公正価値は、それぞれ1,139円、723円および1,235円(10米ドル)であります。付与されたオプションの公正価値は、2006年3月31日までは、連結財務諸表注記2に記載している当期純利益の仮定数値の算定にあたってオプションの権利確定までの期間にわたり費用計上されております。また、2006年4月1日以降は、オプションの権利確定までの期間にわたり費用計上されており、連結損益計算書の当期純利益の算定に含まれております。上記の付与日における公正価値はブラック・ショールズ・モデルにより、次の加重平均想定率に基づいて計算されております。

	2005年	2006年	2007年
配当率	1.5%	2.1%	1.5%
無リスク金利	1.2%	0.7%	1.4%
期待ボラティリティ	32%	27%	27%
期待保有期間	5.3年	4.0年	5.0年

ストックオプションの実施状況は次のとおりであります。

	オプション数	金額：円		金額：百万円
		加重平均権利行使価格	加重平均残存契約期間(年)	本源的価値合計額
2004年3月31日現在残高	4,896,400	3,401	3.83	
付与	2,021,000	4,541		
行使	(810,300)	2,995		
喪失	(606,800)	4,105		
2005年3月31日現在残高	5,500,300	3,802	3.86	
付与	2,104,000	4,377		
行使	(1,354,000)	3,052		
喪失	(1,463,400)	4,085		
2006年3月31日現在残高	4,786,900	4,180	4.52	
付与	3,176,000	6,140		
行使	(1,233,100)	4,008		
喪失	(437,100)	4,590		
2007年3月31日現在残高	6,292,700	¥5,175	5.53	¥14,947
2005年3月31日現在行使可能	1,740,300	¥3,641	1.69	
2006年3月31日現在行使可能	946,900	¥3,078	3.09	
2007年3月31日現在行使可能	1,282,700	¥3,990	2.90	¥ 4,567

2005年3月31日、2006年3月31日および2007年3月31日に終了した各1年間において、行使されたストックオプションの本源的価値合計額は、それぞれ897百万円、3,273百万円および3,866百万円(33百万米ドル)であります。

2007年3月31日現在における、付与されたストックオプションの未認識報酬費用は、2,423百万円(21百万米ドル)であります。この未認識報酬費用は加重平均された1.2年間の期間にわたり認識される予定であります。

2005年3月31日、2006年3月31日および2007年3月31日に終了した各1年間において、ストックオプションの行使により受け取った現金は、それぞれ2,427百万円、4,133百万円および4,942百万円(42百万米ドル)であります。

2007年3月31日現在におけるオプション残高および権利行使可能なオプションに関する内容は次のとおりであります。

権利行使価格		残高			権利行使可能		
		加重平均権利行使価格	加重平均権利行使価格	加重平均残存期間	加重平均権利行使価格	加重平均権利行使価格	
円	株式数	円	米ドル	年	株式数	円	米ドル
¥2,958-4,500	2,370,000	¥4,112	\$35	3.89	489,000	¥3,095	\$26
4,501-6,140	3,922,700	5,816	49	6.52	793,700	4,541	38
2,958-6,140	6,292,700	5,175	44	5.53	1,282,700	3,990	34

19. 従業員給付制度：

■ 年金および退職金制度

当社および日本の子会社の従業員は、通常、各社で設定している退職給付に関する規則に従い、退職時にその時点における給与と勤続年数または、これらを基礎とするポイントに基づいて計算された退職一時金または年金の受給資格を有します。定年前に退職した場合の最低支給額は、通常、自己都合による退職に基づいた金額となります。定年を含む会社都合による退職の場合、加算金を加えた退職金が支給されます。

2004年10月1日に、当社は退職金制度を改定しポイント制退職給付制度を導入しました。新制度では、退職給付に関する規則に従い、各年度に付与されたポイントの累計数に基づいて計算された退職一時金または年金の受給資格を有します。

ポイントは、勤続年数に応じて付与される「勤続ポイント」、資格に応じて付与される「資格ポイント」、各年度の考課に応じて付与される「考課ポイント」などから構成されます。定年前に退職した場合の最低支給額は、通常、自己都合による退職に基づいた調整率を加味した金額となります。定年を含む会社都合による退職の場合、加算金を加えた退職金が支給されます。

2005年10月1日に、当社は退職金制度の一部を改定しキャッシュバランス類似制度を導入しました。新制度では、企業年金基金制度は従来の確定利率給付方式から変動利率給付方式に変更されております。この制度変更による、2006年3月31日現在の予測給付債務に対する重要な金額的影響はありません。

当社および日本の大部分の子会社は、確定給付企業年金法に基づく企業年金基金制度に加入しております。年金基金へ拠出された資金は、関係法令に従い、数社の金融機関により運用されております。これらの年金資産は、主として国債、株式、確定利回り証券および保険契約によって投資運用されております。

海外の大部分の子会社は、従業員を対象とする年金制度または退職一時金制度を有し、この制度に基づく退職給付費用は、各期に拠出による積立を行うかあるいは引当計上しております。これらの制度に基づく給付額は、主に退職時の給与と勤続年数に基づいて計算されております。

トヨタは大部分の退職金制度において、3月31日を測定日として使用しております。

■ 厚生年金基金の代行部分の返上について

従来、当社および日本の大部分の子会社は、厚生年金保険法に基づく厚生年金基金制度を有してまいりました。厚生年金基金は、厚生年金保険法により規定されている老齢厚生年金報酬比例部分について、国を代行して掛金の徴収・積立・給付を行う代行部分と、企業独自の制度による加算部分から構成されております。

2001年6月に確定給付企業年金法が制定され、従来、厚生年金基金が国を代行して運用・管理していた代行部分について、厚生労働大臣の認可を受けることにより、代行業務を取りやめることが可能となりました。これを受け、当社の厚生年金基金制度であったトヨタ自動車厚生年金基金は2003年9月に、代行部分の従業員に対する支給義務の免除に関する認可を厚生労働大臣から受け、同時に、トヨタ自動車厚生年金基金はトヨタ自動車企業年金基金に組織を改めました。トヨタ自動車企業年金基金は2004年1月に、代行部分に相当する年金資産を国に返還しました。厚生年金基金制度を有してきた日本の子会社についても、2004年3月31日および2005年3月31日に終了した1年間において当社と同様の手続きを経て、代行部分に相当する年金資産の返還を完了しました。

トヨタはEITF03-2「厚生年金基金の代行部分の国への返上に関する会計処理(Accounting for the Transfer to the Japanese Government of the Substitutional Portion of Employee Pension Fund Liabilities)」に従い、一連の返還過程を単一の清算取引とみなし、代行部分に該当する年金資産の返還が完了した時点で会計処理を行いました。トヨタは2005年3月31日に終了した1年間において、96,066百万円の清算損失を純期間年金費用として認識しました。これは厚生年金基金全体で返還直前までに発生した純未認識損失のうち、厚生年金基金全体の予測給付債務と清算される予測給付債務の割合に比例する金額であります。トヨタは、従来、引当計上していた将来昇給部分の予測給付債務消滅の結果として、2005年3月31日に終了した1年間において21,722百万円の収益を純期間年金費用の減少として計上しました。さらに、トヨタは2005年3月31日に終了した1年間において、清算された債務と国へ返還された年金資産との差額である121,553百万円を収益として計上しました。これらの損益が2005年3月31日に終了した1年間における連結損益計算書に与える影響は以下のとおりであります。

	金額：百万円		
	2005年3月31日に終了した1年間		
	売上原価	販売費及び 一般管理費	合計
清算損失.....	¥(85,379)	¥ (10,687)	¥ (96,066)
引当計上していた将来昇給部分の予測給付債務の消滅.....	19,494	2,228	21,722
清算された債務と国へ返還された年金資産との差額.....	—	121,553	121,553
合計.....	¥(65,885)	¥113,094	¥ 47,209

これらすべての損益は、非資金損益項目であり、2005年3月31日に終了した1年間の連結キャッシュ・フロー計算書においては、「退職・年金費用<支払額控除後>」に含めて純額で報告しております。

なお、2006年3月31日および2007年3月31日に終了した各1年間においては、厚生年金基金の代行部分の返上に関わる同様の費用または収益は認識しておりません。

■ FAS 158の適用による影響

トヨタは2007年3月31日に、FAS 158の財政状態の認識および開示に関する規定を適用しました。当該規定に従い、確定給付退職後制度の積立超過または積立不足を前払退職・年金費用または未払退職・年金費用として連結貸借対照表に認識しており、適用による調整額は税効果調整後でその他の包括利益累計額に計上しております。当該規定の適用による、2007年3月31日現在における連結貸借対照表への主な影響は以下のとおりであります。なお、2007年3月31日に終了した1年間における連結損益計算書への影響はありません。

	金額：百万円		
	適用前	調整額	適用後
投資及びその他の資産—その他 (前払退職・年金費用).....	¥246,499	¥142,520	¥389,019
未払費用(未払退職・年金費用).....	—	30,951	30,951
未払退職・年金費用.....	672,154	(31,568)	640,586
その他の包括利益・(損失)累計額 (税効果考慮前).....	(26,337)	133,437	107,100
その他の包括利益・(損失)累計額 (税効果考慮後).....	(8,270)	91,029	82,759

	金額：百万米ドル		
	適用前	調整額	適用後
投資及びその他の資産—その他 (前払退職・年金費用).....	\$2,089	\$1,207	\$3,296
未払費用(未払退職・年金費用).....	—	262	262
未払退職・年金費用.....	5,694	(267)	5,427
その他の包括利益・(損失)累計額 (税効果考慮前).....	(223)	1,130	907
その他の包括利益・(損失)累計額 (税効果考慮後).....	(70)	771	701

■ 年金および退職金制度の関連情報

トヨタの年金および退職金制度の関連情報は次のとおりであります。

	金額：百万円		金額：百万米ドル
	3月31日現在		3月31日現在
	2006年	2007年	2007年
予測給付債務の変動			
期首予測給付債務	¥1,450,739	¥1,582,958	\$13,409
勤務費用	64,582	80,414	681
利息費用	40,196	48,128	408
従業員による拠出額	578	1,988	17
制度改定	(3,468)	(197)	(2)
年金数理純損失	33,878	65,227	553
買収およびその他	59,956	5,927	50
退職給付支払額	(63,503)	(76,476)	(648)
期末予測給付債務	1,582,958	1,707,969	14,468
年金資産の変動			
期首年金資産公正価値	934,684	1,276,204	10,811
年金資産実際運用収益	276,416	87,471	741
買収およびその他	35,908	2,734	23
会社による拠出額	92,121	133,530	1,131
従業員による拠出額	578	1,988	17
退職給付支払額	(63,503)	(76,476)	(648)
期末年金資産公正価値	1,276,204	1,425,451	12,075
年金状況	¥ 306,754	¥ 282,518	\$ 2,393

2006年3月31日現在における年金状況から連結貸借対照表に計上した純額への調整は次のとおりであります。

	金額：百万円
	2006年3月31日現在
年金状況	¥ 306,754
未認識年金数理純損失	(2,657)
未認識過去勤務債務	152,200
未認識基準適用開始時純債務	(11,346)
連結貸借対照表に計上した純額	¥ 444,951

2006年3月31日現在における連結貸借対照表に計上されている金額の内訳は次のとおりであります。

	金額：百万円
	2006年3月31日現在
未払退職・年金費用	¥ 679,918
投資及びその他の資産—その他 (前払退職・年金費用)	(190,987)
投資及びその他の資産—その他 (無形資産)	(7,112)
その他の包括損失累計額	(36,868)
連結貸借対照表に計上した純額	¥ 444,951

2007年3月31日現在における連結貸借対照表に計上されている金額の内訳は次のとおりであります。

	金額：百万円		金額：百万米ドル	
	3月31日現在		3月31日現在	
	2007年	2007年	2007年	2007年
未払費用(未払退職・年金費用).....	¥ 30,951		\$ 262	
未払退職・年金費用.....	640,586		5,427	
投資及びその他の資産－その他 (前払退職・年金費用).....	(389,019)		(3,296)	
連結貸借対照表に計上した純額.....	¥ 282,518		\$ 2,393	

2007年3月31日現在におけるその他の包括利益累計額に計上されている金額の内訳は次のとおりであります。

	金額：百万円		金額：百万米ドル	
	3月31日現在		3月31日現在	
	2007年	2007年	2007年	2007年
年金数理純損失.....	¥ (14,041)		\$ (119)	
過去勤務債務.....	130,543		1,106	
基準適用開始時純債務.....	(9,402)		(80)	
その他の包括利益累計額に計上した金額.....	¥107,100		\$ 907	

すべての確定給付年金制度の累積給付債務は、2006年3月31日および2007年3月31日現在において、それぞれ1,474,574百万円および1,552,827百万円(13,154百万米ドル)であります。

累積給付債務が年金資産を上回る制度について予測給付債務、累積給付債務および年金資産の公正価値は次のとおりであります。

	金額：百万円		金額：百万米ドル	
	3月31日現在		3月31日現在	
	2006年	2007年	2007年	2007年
予測給付債務.....	¥535,482	¥529,354	\$4,484	
累積給付債務.....	511,668	498,127	4,220	
年金資産の公正価値.....	83,790	95,274	807	

純退職・年金(利益)・費用の内訳は次のとおりであります。

	金額：百万円			金額：百万米ドル	
	3月31日に終了した1年間			3月31日に終了した1年間	
	2005年	2006年	2007年	2007年	2007年
勤務費用.....	¥ 60,715	¥ 64,582	¥ 80,414	\$ 681	
利息費用.....	37,790	40,196	48,128	408	
年金資産期待運用益.....	(27,517)	(24,278)	(38,139)	(323)	
過去勤務債務の償却.....	(16,599)	(17,037)	(17,301)	(146)	
年金数理純損失の償却.....	22,366	19,489	8,299	70	
代行部分返還から生じた清算損失.....	74,344	—	—	—	
基準適用開始時純債務の償却.....	9,981	1,944	1,944	16	
純退職・年金費用.....	¥161,080	¥ 84,896	¥ 83,345	\$ 706	

2008年3月31日に終了する1年間において、その他の包括利益累計額から、退職・年金(利益)・費用として償却予定の過去勤務債務、年金数理純損失および、基準適用開始時純債務の見積金額は、それぞれ(17,300)百万円(147百万米ドル)、3,400百万円(29百万米ドル)、1,900百万円(16百万米ドル)であります。

トヨタは2007年3月31日にFAS 158の財政状態の認識および開示

に関する規定を適用するまでは、年金資産控除後の累積給付債務が未払退職・年金費用を上回っている制度について、最小年金債務を認識しております。2006年3月31日現在における最小年金債務の計上額は、43,980百万円であります。最小年金債務の変動額は、その他の包括利益に最小年金債務調整額として計上しております。その他の包括利益に含まれる最小年金債務調整額は次のとおりであります。

	金額：百万円			金額：百万米ドル	
	3月31日に終了した1年間			3月31日に終了した1年間	
	2005年	2006年	2007年	2007年	2007年
その他の包括利益に含まれる最小年金債務調整額.....	¥9,780	¥4,937	¥3,499	\$ 29	

なお、FAS 158の財政状態の認識および開示に関する規定を適用したことにより、2007年3月31日現在における最小年金債務の計上額を全額消去しております。

2006年3月31日および2007年3月31日現在における給付債務を算定するために用いられた加重平均想定率は次のとおりであります。

	3月31日現在	
	2006年	2007年
割引率	2.6%	2.7%
長期昇給率	0.1-11.0%	0.1-10.0%

2005年3月31日、2006年3月31日および2007年3月31日に終了した各1年間における純退職・年金(利益)・費用を算定するために用いられた加重平均想定率は次のとおりであります。

	3月31日に終了した1年間		
	2005年	2006年	2007年
割引率	2.2%	2.6%	2.6%
年金資産期待収益率	2.1%	2.9%	3.0%
長期昇給率	0.5-9.7%	0.1-9.7%	0.1-11.0%

年金資産期待収益率は、保有している年金資産の構成、運用手法から想定されるリスク、過去の運用実績、運用基本方針および市場の動向等を考慮し決定しております。

2006年3月31日および2007年3月31日現在におけるトヨタの年金制度における、資産区分ごとの加重平均資産配分は次のとおりであります。

	3月31日現在	
	2006年	2007年
持分証券	68.2%	67.2%
負債証券	18.8	20.8
不動産	0.5	0.7
その他	12.5	11.3
合計	100.0%	100.0%

年金資産の運用に際しては、将来にわたって年金給付の支払いの必要性を満たすため、許容できるリスクのもとで可能な限りの運用成果をあげるよう努めております。運用における資産配分は、長期的に基金全体の資産運用において最適となる資産構成を想定した運用ガイドラインに基づいて行っております。また、個別の投資対象としての判断にあたっては、事前にリスク、取引コスト、流動性等につ

いて慎重に検討しております。運用成績の評価は、個々の資産ごとにベンチマークとなる収益率を設定し、これを資産区分ごとの構成比に応じて組み合わせた収益率と、実際の収益率を比較することにより行っております。

トヨタは、2008年3月31日に終了する1年間において、退職金制度に対し132,447百万円(1,122百万米ドル)を拠出する予定であります。

今後支払われる年金給付の予想額は次のとおりであります。

3月31日に終了する各年度	金額：百万円	金額：百万米ドル
2008年	¥ 74,946	\$ 635
2009年	82,650	700
2010年	79,124	670
2011年	76,904	652
2012年	73,085	619
2013-2017年	375,621	3,182
合計	¥762,330	\$6,458

■ 退職者に対する退職年金以外の給付債務および休職者に対する給付債務

当社の米国子会社は、適格退職者に対して健康保険および生命保険給付を行っております。さらに、トヨタは、雇用後で退職前の休職者等に対する給付を行っております。これらの給付は、様々な保険

会社および健康保険提供機関を通して行われますが、現在外部積立は行われておりません。これらの費用は、従業員として勤務する期間にわたって費用認識されます。これらの制度に関連するトヨタの債務額に重要性はありません。

20. デリバティブ金融商品：

トヨタは、金利および為替の変動によるリスクを管理するために、先物為替予約取引、通貨オプション取引、金利スワップ取引、金利通貨スワップ取引および金利オプション取引等のデリバティブ金融商品を利用してあります。トヨタはデリバティブ金融商品を投機もしくは売買目的で使用していません。

■ 公正価値ヘッジ

トヨタは、主に固定金利借入債務を変動金利借入債務に変換するために金利スワップ取引および金利通貨スワップ取引を利用してあります。トヨタは、金利の変動によるリスクを管理するために金利スワップ取引を利用してあります。金利スワップ取引は、特定の借入取引とひも付きで、もしくは包括的に実行されます。トヨタは、外貨建債務の元本および利息の支払における為替変動リスクを全体的にヘッジするために、金利通貨スワップ取引を利用してあります。外貨建債務は、外貨建元本および利息を、あらかじめ合意された為替レートおよび金利でそれぞれの機能通貨建債務に変換する金利通貨

スワップ取引を同時に実行することによりヘッジされております。

2005年3月31日、2006年3月31日および2007年3月31日に終了した各1年間における公正価値ヘッジの非有効部分に関連する利益に金額の重要性はありません。公正価値ヘッジに関しては、デリバティブ評価損益のすべての構成要素をヘッジの有効性の評価に含めております。

■ ヘッジ指定されていないデリバティブ金融商品

トヨタは、為替および金利の変動によるリスクを管理するために、先物為替予約取引、通貨オプション取引、金利スワップ取引、金利通貨スワップ取引および金利オプション取引等を経済的な企業行動の観点から利用してありますが、ヘッジ会計を適用することができない、もしくは適用することを選択しなかったものがあります。これらのデリバティブ商品に生じた未実現損益は、実現した損益と同様に連結損益計算書において「金融費用」および「為替差益<純額>」に含めて計上しております。

21. その他金融商品：

トヨタは通常の事業において生じる金融資産、負債を含む金融商品およびオフバランスシートの金融商品を保有してあります。これらの金融商品は信用度の高い金融機関と取引を行っており、事実上ほとんどの外国通貨による契約は、米ドル、ユーロおよびその他の主要先進国通貨で構成されてあります。金融商品は、程度の違いはありますが、金融商品の市場価格変動によるマーケット・リスク、および取引の相手側の契約不履行による信用リスクを含んであります。取引相手が為替関連または金利関連商品の契約上の諸条件を満たすことができないという予期せぬ事象が生じた場合においても、トヨタ

のリスクはこれら商品の公正価値に限定されます。トヨタは取引相手の契約不履行により損失を被ることになる可能性があります。取引相手の性質により重要な損失は見込んでおりません。トヨタの金融商品取引の相手側は、一般的に国際的な金融機関であるうえに、トヨタは特定の取引先に対して重要なエクスポージャーはありません。これらの金融機関の信用力の下において、相手側およびトヨタともに一般的に担保の提供をしておりません。トヨタはこれらの金融商品に対する全体的な信用リスクに関して、重要性は低いと確信しております。

金融商品(有価証券、その他の投資有価証券、および関連会社に対する投資及びその他の資産を除く)の見積公正価値は次のとおりであります。

	金額：百万円	
	2006年3月31日現在	
	簿 価	見積公正価値
資産(負債)		
現金及び現金同等物	¥ 1,569,387	¥ 1,569,387
定期預金	50,349	50,349
金融債権<純額>合計	7,601,838	7,413,229
未収入金	416,336	416,336
短期借入債務	(3,033,019)	(3,033,019)
長期借入債務(1年以内に返済予定の長期借入債務を含む)	(7,306,037)	(7,297,826)
先物為替予約	(8,136)	(8,136)
金利通貨スワップ	101,890	101,890
買建てオプション	2,994	2,994
売建てオプション	(3,035)	(3,035)

	金額：百万円		金額：百万米ドル	
	2007年3月31日現在		2007年3月31日現在	
	簿 価	見積公正価値	簿 価	見積公正価値
資産(負債)				
現金及び現金同等物	¥ 1,900,379	¥ 1,900,379	\$ 16,098	\$ 16,098
定期預金	26,709	26,709	226	226
金融債権<純額>合計	8,938,284	8,998,023	75,715	76,222
未収入金	486,170	486,170	4,118	4,118
短期借入債務	(3,497,391)	(3,497,391)	(29,626)	(29,626)
長期借入債務(1年以内に返済予定の長期借入債務を含む)	(8,580,815)	(8,595,301)	(72,688)	(72,811)
先物為替予約	(4,327)	(4,327)	(37)	(37)
金利通貨スワップ	115,640	115,640	980	980
買建てオプション	3,249	3,249	28	28
売建てオプション	(2,341)	(2,341)	(20)	(20)

以下はデリバティブ金融商品以外の金融資産、負債に関する概要であります。

■ 現金及び現金同等物、定期預金、および未収入金

通常の事業において、ほとんどすべての現金及び現金同等物、定期預金、および未収入金はきわめて流動性が高く、その貸借対照表価額は概ね公正価値であります。

■ 金融債権<純額>

変動金利金融債権の貸借対照表価額は、2006年3月31日および2007年3月31日において入手可能な市場利率で評価されているた

め、概ね公正価値で計上されております。固定金利金融債権の公正価値は、将来予測キャッシュ・フローを、同様の信用力と満期の貸付を2006年3月31日および2007年3月31日現在において行った場合に適用される利率で割引くことにより見積っております。

■ 短期借入債務および長期借入債務

短期借入債務および長期借入債務(1年以内に返済予定の長期借入債務を含む)の公正価値は、類似した負債をトヨタが新たに借入れる場合に適用される利率を用いて、将来キャッシュ・フローを現在価値に割引くことにより見積っております。

22. リース契約：

トヨタは、一部の資産をキャピタル・リースおよびオペレーティング・リースにより使用しております。キャピタル・リースに該当するリース資産の内容は次のとおりであります。

資産の種類	金額：百万円		金額：百万米ドル	
	3月31日現在		3月31日現在	
	2006年	2007年	2007年	
建物	¥ 12,095	¥ 13,560	\$ 115	
機械装置	139,063	147,926	1,253	
控除：減価償却累計額	(112,495)	(126,178)	(1,069)	
	¥ 38,663	¥ 35,308	\$ 299	

2005年3月31日、2006年3月31日および2007年3月31日に終了した各1年間のキャピタル・リースに係る償却費は、それぞれ12,725百万円、11,348百万円および10,559百万円(89百万米ドル)であります。

キャピタル・リースのもとにおける将来最低支払リース料の2007年3月31日現在の総額および現在価値は次のとおりであります。

3月31日に終了する各年度	金額：百万円	金額：百万米ドル
2008年	¥ 12,829	\$ 109
2009年	8,569	73
2010年	7,805	66
2011年	24,441	207
2012年	1,075	9
2013年以降	1,129	9
最低支払リース料総額	55,848	473
控除：利息相当額	(4,962)	(42)
最低支払リース料現在価値	50,886	431
控除：短期債務	(12,253)	(104)
長期キャピタル・リース債務	¥ 38,633	\$ 327

2005年3月31日、2006年3月31日および2007年3月31日に終了した各1年間のオペレーティング・リースに係る賃借料は、それぞれ83,784百万円、93,867百万円および107,301百万円(909百万米ドル)であります。

2007年3月31日現在における当初解約不能期間または残存解約不能期間が1年以上の土地、建物および器具等に係るオペレーティング・リースの最低賃借料は次のとおりであります。

3月31日に終了する各年度	金額：百万円	金額：百万米ドル
2008年	¥11,364	\$ 96
2009年	8,413	71
2010年	6,932	59
2011年	5,380	46
2012年	4,482	38
2013年以降	19,570	166
将来の最低賃借料合計	¥56,141	\$476

23. 契約債務および偶発債務ならびに将来の事業に影響を与えるリスクの集中：

2007年3月31日現在の有形固定資産およびその他の資産の購入に関する契約債務は、132,443百万円(1,122百万米ドル)であります。

トヨタは、トヨタの製品販売にあたり、販売店と顧客が締結した割賦契約について、販売店の要請に応じ顧客の割賦債務の支払いに關し保証を行っております。保証期間は2007年3月31日現在において1ヶ月から35年に渡っており、これは割賦債務の弁済期間と一致するよう設定されておりますが、一般的に、製品の利用可能期間よりも短い期間となっております。顧客が必要な支払を行わない場合には、トヨタに保証債務を履行する責任が発生します。将来の潜在的保証支払額は、2007年3月31日現在、最大で1,333,961百万円(11,300百万米ドル)であります。トヨタは、保証債務の履行による損失の発生に備え未払費用を計上しており、2007年3月31日現在の残高は、3,614百万円(31百万米ドル)であります。保証債務を履行した場合、トヨタは、保証の対象となった主たる債務を負っている顧客から保証支払額を回収する権利を有します。

2003年2月に、トヨタのほか、GM、フォード、ダイムラークライスラー、ホンダ、日産、BMWおよびそれらの米国およびカナダの販売子会社、ならびに米国自動車ディーラー協会およびカナダ自動車ディーラー協会は、米国で2001年1月1日以降の新車購入者を代表する全国的な集団訴訟の被告として指名されました。26件の類似訴訟が、カリフォルニア、イリノイ、ニューヨーク、マサチューセッツ、フロリダ、ニュージャージーおよびペンシルベニアの連邦地方裁判所で提起されました。また、カリフォルニア、ミネソタ、ニューメキシコ、ニューヨーク、テネシー、ウィスコンシン、アリゾナ、フロリダ、アイオワ、ニュージャージーおよびネブラスカでも、同様の新車購入者を代表する集団訴訟が州裁判所で56件提起されました。2005年4月1日までに、連邦地方裁判所の訴訟はすべてメイン州にて併合され、カリフォルニア州とニュージャージー州の州裁判所における訴訟も併合されております。

これらは、ほぼ同じ内容の訴えであり、被告らがディーラーと共に相互に結託し、カナダの市場向けに製造された車両の米国民への販売を妨害し、シャーマン反トラスト法に違反した、と主張するものであります。訴えでは、カナダでの新車価格は米国より10%から30%低くなっており、これらの車両の米国民への販売を妨害したことにより、米国の消費者は同じ車種に対し不当に高い価格を支払うことになっていると主張しております。訴えでは、当該独占禁止法違反の永久的な差止めおよび独占禁止法に基づく3倍の損害賠償を求めています。具体的な損害賠償金額は提示されておられません。

2004年3月に、メイン州における連邦地方裁判所は、(1)カナダトヨタ(株)を含む一部のカナダ販売子会社については、同裁判所に管轄権なしとして却下しましたが、他のカナダ企業については却下せず、または却下判決を留保しており、(2)シャーマン反トラスト法に基づく損害賠償請求を却下しましたが、主張されている独占禁止法違反行為に対する差止請求は却下しませんでした。原告はこれに対し、各州の独占禁止法に基づく損害賠償請求を追加した修正訴状を提出し、トヨタは原告の新たな訴えに対応してきております。トヨタでは、問題ある行為はなかったと考えておりますが、早期解決を勧告し、2006年2月に原告側と和解契約を締結しました。現在、原告およびトヨタは、連邦地方裁判所の承認を待っており、同承認が下り次第、原告側が各州でのトヨタに対する訴訟を取り下げ、全ての訴訟が終了する予定であります。

トヨタに対して、米国における製造物責任に関する請求を含む、様々な訴訟、行政手続や賠償請求が行われております。これらのうち、潜在的には重要な損害をもたらす案件もありますが、トヨタは、現時点では、これらの訴訟等に關連する賠償責任の有無およびそれに伴う損害賠償の金額を判断することができません。しかしながら、現時点でトヨタにとって利用可能な情報に基づき、トヨタは、これらの訴訟等から損失が生じたとしても、トヨタの財政状態、経営成績もしくはキャッシュ・フローに重大な影響を与えることはないと考えております。

2000年10月に、欧州連合は加盟国に以下を実施する法令を制定することを要求する指令を発効しました。：(1)各自動車メーカーは2002年7月1日以降に販売した自動車を対象に、廃棄自動車の回収およびその後の解体とリサイクル費用のすべて、または多くの部分を負担する。2007年1月1日以降には、各自動車メーカーは2002年7月1日より前に販売した自動車についてもかかる費用を負担する。(2)各自動車メーカーは2003年7月以降に販売される自動車に特定有害物質を使用してはならない。(3)2008年12月15日以降、型式認証されて市場に出される車両は車重の最低85%がリユースとリサイクルが可能で、最低95%がリユースとリカバリーが可能でなければならない。(4)廃棄自動車に関しては、2006年までに、車重の80%をリユースし85%をリカバリーする目標を実際に達成しなければならず、2015年までに、それぞれ85%と95%に引き上げられる。2007年1月加盟のブルガリア、ルーマニアを含めた全加盟国で、指令を実施するための法令が施行されております。現時点では、特に自動車メーカーの責任および結果として生じる費用負担に關し、それぞれ

の加盟国で制定される法令の実施面において、不確実性が存在しております。さらにこの指令では、加盟国は、各自動車メーカー、販売店およびその他の自動車関連業者が適切な廃車処理ルートを構築し、自動車の廃棄前に有害物質とリサイクル可能な部品を取り除くようにする措置を取らなければなりません。この指令は欧州連合で販売されるトヨタ車に影響します。トヨタは、加盟国が指令に従って採択した措置に沿った自動車を投入する予定であります。現時点で成立している法令に基づき、トヨタは2007年3月31日現在存在する対象自動車に関し、見積債務を計上しております。今後採用される

法令やその他の状況によっては、トヨタは、当該法令で要求される見積費用を追加で引当計上する可能性があります。トヨタは、指令を遵守することで重要な現金支出が必要になるとは考えておりませんが、引き続き、将来の法令の制定がトヨタの経営成績、キャッシュ・フローおよび財政状態に与える影響を評価しております。

トヨタは材料費の概ね10%を、ある特定の関連会社より購入しております。

社の大部分の従業員は労働協約のもとで勤務しておりますが、現行の協約の有効期間は2008年12月31日に終了する予定であります。

24. セグメント情報：

以下に報告されているオペレーティング・セグメントは、そのセグメントの財務情報が入手可能なもので、その営業損益がマネジメントによって経営資源の配分の決定および業績の評価に定期的に使用されているものであります。

トヨタの世界的事業の主要部分は、自動車および金融で成り立っております。自動車セグメントでは、セダン、ミニバン、2BOX、スポーツユーティリティビークル、トラック等の自動車とその関連部品・用品の設計、製造および販売を行っております。金融セグメントでは、主として当社および当社の関係会社が製造する自動車および他の製品の販売を補完するための金融ならびに車両および機器の

リース事業を行っております。その他セグメントでは、住宅の設計、製造および販売、情報通信事業等を行っております。

以下は、2005年3月31日、2006年3月31日および2007年3月31日現在あるいは同日に終了した各1年間におけるトヨタの事業の種類別セグメント、所在地別セグメントおよび海外売上高に関する情報であります。なお、前連結会計年度より、所在地別セグメントおよび海外売上高に関する情報において、アジア地域をその他地域から別掲しております。これにあわせて前々連結会計年度についても、アジア地域をその他地域から別掲しております。

■ 事業の種類別セグメント情報

2005年3月31日現在あるいは同日に終了した1年間：

	金額：百万円				
	自動車	金融	その他	消去又は全社	連結
売上高					
外部顧客に対する売上高	¥17,098,415	¥ 760,664	¥ 692,447	¥ —	¥18,551,526
セグメント間の内部売上高	15,120	20,597	337,873	(373,590)	—
売上高計	17,113,535	781,261	1,030,320	(373,590)	18,551,526
営業費用	15,661,000	580,408	996,577	(358,646)	16,879,339
営業利益	¥ 1,452,535	¥ 200,853	¥ 33,743	¥ (14,944)	¥ 1,672,187
総資産	¥11,141,197	¥9,487,248	¥1,025,517	¥2,681,049	¥24,335,011
持分法適用会社に対する投資	1,271,044	215,642	—	75,746	1,562,432
減価償却費	754,339	220,584	22,790	—	997,713
資本的支出	1,161,757	726,777	50,555	(15,849)	1,923,240

2006年3月31日現在あるいは同日に終了した1年間：

	金額：百万円				
	自動車	金融	その他	消去又は全社	連結
売上高					
外部顧客に対する売上高	¥19,325,616	¥ 977,416	¥ 733,877	¥ —	¥21,036,909
セグメント間の内部売上高	12,528	19,493	456,414	(488,435)	—
売上高計	19,338,144	996,909	1,190,291	(488,435)	21,036,909
営業費用	17,644,099	841,092	1,150,543	(477,167)	19,158,567
営業利益	¥ 1,694,045	¥ 155,817	¥ 39,748	¥ (11,268)	¥ 1,878,342
総資産	¥12,354,827	¥11,613,508	¥1,191,261	¥3,571,999	¥28,731,595
持分法適用会社に対する投資	1,459,556	287,326	—	73,835	1,820,717
減価償却費	880,360	301,734	29,084	—	1,211,178
資本的支出	1,615,814	1,110,191	45,282	(47)	2,771,240

2007年3月31日現在あるいは同日に終了した1年間:

	金額:百万円				
	自動車	金融	その他	消去又は全社	連結
売上高					
外部顧客に対する売上高.....	¥21,914,168	¥ 1,277,994	¥ 755,929	¥ —	¥23,948,091
セグメント間の内部売上高.....	13,838	22,554	567,802	(604,194)	—
売上高計.....	21,928,006	1,300,548	1,323,731	(604,194)	23,948,091
営業費用.....	19,889,178	1,142,053	1,284,052	(605,875)	21,709,408
営業利益.....	¥ 2,038,828	¥ 158,495	¥ 39,679	¥ 1,681	¥ 2,238,683
総資産.....	¥13,297,362	¥13,735,434	¥1,459,965	¥4,082,018	¥32,574,779
持分法適用会社に対する投資.....	1,664,938	303,271	—	59,072	2,027,281
減価償却費.....	950,762	402,876	28,956	—	1,382,594
資本的支出.....	1,570,875	1,268,186	47,948	(51,192)	2,835,817

	金額:百万米ドル				
	自動車	金融	その他	消去又は全社	連結
売上高					
外部顧客に対する売上高.....	\$185,635	\$ 10,826	\$ 6,403	\$ —	\$202,864
セグメント間の内部売上高.....	117	191	4,810	(5,118)	—
売上高計.....	185,752	11,017	11,213	(5,118)	202,864
営業費用.....	168,481	9,674	10,877	(5,132)	183,900
営業利益.....	\$ 17,271	\$ 1,343	\$ 336	\$ 14	\$ 18,964
総資産.....	\$112,642	\$116,353	\$12,367	\$34,579	\$275,941
持分法適用会社に対する投資.....	14,104	2,569	—	500	17,173
減価償却費.....	8,054	3,413	245	—	11,712
資本的支出.....	13,307	10,743	406	(434)	24,022

2005年3月31日に終了した1年間の金融セグメントの外部顧客に対する売上高および営業利益は、米国の販売金融子会社が行った過年度損益の修正の影響(米国財務会計基準書第91号に従い、融資の

実行に直接要した支出を過年度の支出分も含めて資産計上したこと等)を、14,991百万円含んでおります。

■ 所在地別セグメント情報

2005年3月31日現在あるいは同日に終了した1年間:

	金額:百万円						
	日本	北米	欧州	アジア	その他	消去又は全社	連結
売上高							
外部顧客に対する売上高....	¥ 7,408,136	¥ 6,187,624	¥2,305,450	¥1,572,113	¥1,078,203	¥ —	¥18,551,526
セグメント間の							
内部売上高.....	4,596,019	185,829	173,977	53,309	105,499	(5,114,633)	—
売上高計.....	12,004,155	6,373,453	2,479,427	1,625,422	1,183,702	(5,114,633)	18,551,526
営業費用.....	11,016,913	5,925,894	2,370,886	1,531,650	1,136,248	(5,102,252)	16,879,339
営業利益.....	¥ 987,242	¥ 447,559	¥ 108,541	¥ 93,772	¥ 47,454	¥ (12,381)	¥ 1,672,187
総資産.....	¥10,740,796	¥7,738,898	¥2,242,566	¥ 945,635	¥ 998,172	¥ 1,668,944	¥24,335,011
長期性資産.....	3,110,123	1,708,147	544,597	247,507	185,220	—	5,795,594

2006年3月31日現在あるいは同日に終了した1年間:

	金額: 百万円						
	日本	北米	欧州	アジア	その他	消去又は全社	連結
売上高							
外部顧客に対する売上高....	¥ 7,735,109	¥7,455,818	¥2,574,014	¥1,836,855	¥1,435,113	¥ —	¥21,036,909
セグメント間の							
内部売上高.....	5,376,348	232,124	153,395	205,951	166,623	(6,134,441)	—
売上高計	13,111,457	7,687,942	2,727,409	2,042,806	1,601,736	(6,134,441)	21,036,909
営業費用.....	12,035,567	7,192,304	2,633,462	1,897,260	1,534,546	(6,134,572)	19,158,567
営業利益.....	¥ 1,075,890	¥ 495,638	¥ 93,947	¥ 145,546	¥ 67,190	¥ 131	¥ 1,878,342
総資産.....	¥12,177,125	¥9,199,818	¥2,471,258	¥1,255,350	¥1,299,072	¥ 2,328,972	¥28,731,595
長期性資産.....	3,395,553	2,403,211	666,543	347,892	253,429	—	7,066,628

2007年3月31日現在あるいは同日に終了した1年間:

	金額: 百万円						
	日本	北米	欧州	アジア	その他	消去又は全社	連結
売上高							
外部顧客に対する売上高....	¥ 8,152,884	¥ 8,771,495	¥3,346,013	¥1,969,957	¥1,707,742	¥ —	¥23,948,091
セグメント間の							
内部売上高.....	6,662,398	258,278	196,180	255,571	215,000	(7,587,427)	—
売上高計	14,815,282	9,029,773	3,542,193	2,225,528	1,922,742	(7,587,427)	23,948,091
営業費用.....	13,358,036	8,580,140	3,404,810	2,107,933	1,839,245	(7,580,756)	21,709,408
営業利益.....	¥ 1,457,246	¥ 449,633	¥ 137,383	¥ 117,595	¥ 83,497	¥ (6,671)	¥ 2,238,683
総資産.....	¥12,992,379	¥10,890,157	¥2,917,183	¥1,563,742	¥1,575,255	¥ 2,636,063	¥32,574,779
長期性資産.....	3,558,695	2,931,037	794,984	466,338	309,465	—	8,060,519

	金額: 百万米ドル						
	日本	北米	欧州	アジア	その他	消去又は全社	連結
売上高							
外部顧客に対する売上高....	\$ 69,063	\$74,303	\$28,344	\$16,687	\$14,467	\$ —	\$202,864
セグメント間の							
内部売上高.....	56,437	2,188	1,662	2,165	1,821	(64,273)	—
売上高計	125,500	76,491	30,006	18,852	16,288	(64,273)	202,864
営業費用.....	113,156	72,682	28,842	17,856	15,580	(64,216)	183,900
営業利益.....	\$ 12,344	\$ 3,809	\$ 1,164	\$ 996	\$ 708	\$ (57)	\$ 18,964
総資産.....	\$110,058	\$92,250	\$24,712	\$13,247	\$13,344	\$ 22,330	\$275,941
長期性資産.....	30,146	24,829	6,734	3,950	2,622	—	68,281

売上高は、外部顧客に対して販売している当社または連結子会社の所在国の位置を基礎とした地域別に集計されております。

売上高、営業費用、営業利益、総資産および長期性資産について、その他に含まれている国で個別に金額的重要性のある国はありません。

全社資産は主に、全社共通の目的で保有している現金及び現金同等物ならびに市場性ある有価証券で構成されており、2005年3月31日、2006年3月31日および2007年3月31日現在の残高は、それぞれ3,308,055百万円、4,231,148百万円および4,758,410百万円(40,308百万米ドル)であります。

事業の種類別もしくは所在地別セグメント間取引は、マネジメントが独立企業間価格であると考えている価格で行っております。報告

セグメントの損益を測定するにあたって、営業利益は売上高から営業費用を控除したものと計算しております。

■ 海外売上高

以下は、2005年3月31日、2006年3月31日および2007年3月31日に終了した各1年間におけるトヨタの本邦以外の国または地域における売上高であります。

トヨタは、米国財務会計基準書第131号「企業のセグメント及び関連情報に関する開示 (Disclosure about Segments of an Enterprise and Related Information)」で要求される開示に加え、財務諸表利用者にとって有用な情報を提供するため、当該情報を開示しております。

	金額：百万円			金額：百万米ドル
	3月31日に終了した1年間			3月31日に 終了した1年間
	2005年	2006年	2007年	2007年
北米.....	¥6,374,235	¥7,687,738	¥9,039,560	\$ 76,574
欧州.....	2,365,525	2,607,819	3,345,001	28,335
アジア.....	1,776,554	2,005,777	2,248,031	19,043
その他.....	2,089,210	2,721,981	3,168,580	26,841

■ 自動車等セグメントと金融セグメントを区分した連結財務諸表

トヨタは自動車等の非金融ビジネス(以下、自動車等という。)および金融ビジネスに関してセグメント別財務諸表情報を作成しております。

■ 貸借対照表

	金額：百万円		金額：百万米ドル
	3月31日現在		3月31日現在
	2006年	2007年	2007年
自動車等			
流動資産			
現金及び現金同等物.....	¥ 1,418,022	¥ 1,714,722	\$ 14,525
有価証券.....	633,036	433,434	3,672
受取手形及び売掛金<貸倒引当金控除後>.....	2,002,577	2,044,729	17,321
たな卸資産.....	1,620,975	1,803,956	15,281
前払費用及びその他.....	1,480,043	1,617,554	13,702
流動資産合計.....	7,154,653	7,614,395	64,501
投資及びその他の資産.....	5,702,376	6,464,204	54,758
有形固定資産.....	5,207,760	5,689,383	48,195
資産合計.....	18,064,789	19,767,982	167,454
金融			
流動資産			
現金及び現金同等物.....	151,365	185,657	1,573
有価証券.....	1,843	2,029	17
金融債権<純額>.....	3,497,319	4,036,363	34,192
前払費用及びその他.....	710,847	742,040	6,286
流動資産合計.....	4,361,374	4,966,089	42,068
長期金融債権<純額>.....	4,830,216	5,694,733	48,240
投資及びその他の資産.....	563,050	703,476	5,959
有形固定資産.....	1,858,868	2,371,136	20,086
資産合計.....	11,613,508	13,735,434	116,353
消去.....	(946,702)	(928,637)	(7,866)
資産合計.....	¥28,731,595	¥32,574,779	\$275,941

(注)自動車等セグメントは全社資産を含んでおります。

	金額：百万円		金額：百万米ドル	
	3月31日現在		3月31日現在	
	2006年	2007年	2007年	2007年
自動車等				
流動負債				
短期借入債務	¥ 797,969	¥ 726,822	\$ 6,157	
1年以内に返済予定の長期借入債務	68,299	249,750	2,115	
支払手形及び買掛金	2,084,399	2,212,598	18,743	
未払費用	1,357,335	1,537,918	13,028	
未払法人税等	328,360	404,388	3,426	
その他	1,138,529	1,258,905	10,664	
流動負債合計	5,774,891	6,390,381	54,133	
固定負債				
長期借入債務	730,072	537,887	4,557	
未払退職・年金費用	676,999	636,221	5,390	
その他	823,540	976,488	8,271	
固定負債合計	2,230,611	2,150,596	18,218	
負債合計	8,005,502	8,540,977	72,351	
金融				
流動負債				
短期借入債務	2,932,799	3,404,713	28,841	
1年以内に返済予定の長期借入債務	1,662,589	2,189,367	18,546	
支払手形及び買掛金	9,273	16,286	138	
未払費用	111,133	135,106	1,145	
未払法人税等	19,128	16,808	142	
その他	305,136	417,457	3,537	
流動負債合計	5,040,058	6,179,737	52,349	
固定負債				
長期借入債務	5,071,482	5,851,882	49,571	
未払退職・年金費用	2,919	4,365	37	
その他	408,883	462,614	3,919	
固定負債合計	5,483,284	6,318,861	53,527	
負債合計	10,523,342	12,498,598	105,876	
消去	(947,278)	(929,132)	(7,871)	
負債合計	17,581,566	20,110,443	170,356	
少数株主持分	589,580	628,244	5,322	
資本合計	10,560,449	11,836,092	100,263	
負債、少数株主持分及び資本合計	¥ 28,731,595	¥32,574,779	\$275,941	

■ 損益計算書

	金額：百万円		金額：百万米ドル	
	3月31日に終了した1年間		3月31日に終了した1年間	
	2005年	2006年	2007年	2007年
自動車等				
売上高	¥17,800,357	¥20,068,284	¥22,679,078	\$192,114
売上原価並びに販売費及び一般管理費				
売上原価	14,497,252	16,335,340	18,361,641	155,541
販売費及び一般管理費	1,813,288	1,993,528	2,230,734	18,897
計	16,310,540	18,328,868	20,592,375	174,438
営業利益	1,489,817	1,739,416	2,086,703	17,676
その他の収益<純額>	68,736	201,978	145,570	1,233
税金等調整前当期純利益	1,558,553	1,941,394	2,232,273	18,909
法人税等	578,709	736,909	844,797	7,156
少数株主持分損益及び持分法投資損益前当期純利益	979,844	1,204,485	1,387,476	11,753
少数株主持分損益	(63,952)	(82,401)	(49,513)	(419)
持分法投資損益	131,849	142,139	193,130	1,636
当期純利益	1,047,741	1,264,223	1,531,093	12,970
金融				
売上高	781,261	996,909	1,300,548	11,017
売上原価並びに販売費及び一般管理費				
売上原価	376,150	613,563	879,203	7,448
販売費及び一般管理費	204,258	227,529	262,850	2,226
計	580,408	841,092	1,142,053	9,674
営業利益	200,853	155,817	158,495	1,343
その他の費用<純額>	(4,764)	(9,859)	(8,171)	(69)
税金等調整前当期純利益	196,089	145,958	150,324	1,274
法人税等	78,748	58,241	53,548	454
少数株主持分損益及び持分法投資損益前当期純利益	117,341	87,717	96,776	820
少数株主持分損益	(988)	(1,992)	(174)	(2)
持分法投資損益	7,622	22,227	16,385	139
当期純利益	123,975	107,952	112,987	957
消去	(456)	5	(48)	(0)
当期純利益	¥ 1,171,260	¥ 1,372,180	¥ 1,644,032	\$ 13,927

■ キャッシュ・フロー計算書

	金額：百万円			金額：百万円		
	2005年3月31日に終了した1年間			2006年3月31日に終了した1年間		
	自動車等	金融	連結	自動車等	金融	連結
営業活動からのキャッシュ・フロー						
当期純利益	¥ 1,047,741	¥ 123,975	¥ 1,171,260	¥ 1,264,223	¥ 107,952	¥ 1,372,180
営業活動から得た現金<純額>への 当期純利益の調整						
減価償却費	777,129	220,584	997,713	909,444	301,734	1,211,178
貸倒引当金及び金融損失引当金繰入額	15,752	47,402	63,154	10,361	52,285	62,646
退職・年金費用<支払額控除後>	(53,401)	468	(52,933)	22,664	1,196	23,860
固定資産処分損	48,334	825	49,159	54,614	367	54,981
売却可能有価証券の未実現評価損<純額>	2,324	—	2,324	4,163	—	4,163
繰延税額	29,398	54,860	84,711	31,370	1,889	33,262
少数株主持分損益	63,952	988	64,938	82,401	1,992	84,393
持分法投資損益	(131,849)	(7,622)	(139,471)	(142,139)	(22,227)	(164,366)
資産及び負債の増減ほか	(97,535)	203,762	130,085	(214,507)	138,766	(166,817)
営業活動から得た現金<純額>	1,701,845	645,242	2,370,940	2,022,594	583,954	2,515,480
投資活動からのキャッシュ・フロー						
金融債権の増加	—	(9,562,203)	(5,594,375)	—	(11,407,390)	(6,476,979)
金融債権の回収及び売却	—	8,586,796	4,674,919	—	10,545,425	5,718,130
有形固定資産の購入<賃貸資産を除く>	(1,049,572)	(18,715)	(1,068,287)	(1,516,658)	(6,801)	(1,523,459)
賃貸資産の購入	(146,891)	(708,062)	(854,953)	(144,391)	(1,103,390)	(1,247,781)
有形固定資産の売却<賃貸資産を除く>	60,034	9,362	69,396	81,950	7,628	89,578
賃貸資産の売却	84,450	232,006	316,456	112,692	297,991	410,683
有価証券及び投資有価証券の購入	(1,053,417)	(112,374)	(1,165,791)	(764,016)	(193,280)	(957,296)
有価証券及び投資有価証券の売却及び満期償還	471,614	102,329	573,943	561,948	129,084	691,032
関連会社への追加投資支払 <当該関連会社保有現金控除後>	(901)	—	(901)	(1,802)	—	(1,802)
投資及びその他の資産の増減ほか	84,979	(16,485)	(11,603)	(3,292)	(83,104)	(77,606)
投資活動に使用した現金<純額>	(1,549,704)	(1,487,346)	(3,061,196)	(1,673,569)	(1,813,837)	(3,375,500)
財務活動からのキャッシュ・フロー						
自己株式の取得	(264,106)	—	(264,106)	(129,629)	—	(129,629)
長期借入債務の増加	27,363	1,862,012	1,863,710	33,904	1,930,823	1,928,788
長期借入債務の返済	(59,689)	(1,160,710)	(1,155,223)	(59,778)	(1,233,336)	(1,187,506)
短期借入債務の増加(減少)	564	178,956	140,302	86,731	513,602	509,826
配当金支払額	(165,299)	—	(165,299)	(244,568)	—	(244,568)
その他	(7,000)	7,000	—	—	—	—
財務活動から得た(に使用した)現金<純額> ...	(468,167)	887,258	419,384	(313,340)	1,211,089	876,911
為替相場変動の現金及び現金同等物に対する影響額 ...	21,276	3,573	24,849	58,211	10,532	68,743
現金及び現金同等物純増加(減少)額	(294,750)	48,727	(246,023)	93,896	(8,262)	85,634
現金及び現金同等物期首残高	1,618,876	110,900	1,729,776	1,324,126	159,627	1,483,753
現金及び現金同等物期末残高	¥ 1,324,126	¥ 159,627	¥ 1,483,753	¥ 1,418,022	¥ 151,365	¥ 1,569,387

	金額：百万円			金額：百万米ドル		
	2007年3月31日に終了した1年間			2007年3月31日に終了した1年間		
	自動車等	金融	連結	自動車等	金融	連結
営業活動からのキャッシュ・フロー						
当期純利益	¥ 1,531,093	¥ 112,987	¥ 1,644,032	\$ 12,970	\$ 957	\$ 13,927
営業活動から得た現金<純額>への 当期純利益の調整						
減価償却費	979,718	402,876	1,382,594	8,299	3,413	11,712
貸倒引当金及び金融損失引当金繰入額	(841)	72,703	71,862	(7)	616	609
退職・年金費用<支払額控除後>	(33,319)	1,265	(32,054)	(282)	10	(272)
固定資産処分損	49,193	1,279	50,472	417	11	428
売却可能有価証券の未実現評価損<純額>	4,614	—	4,614	39	—	39
繰延税額	42,698	89,643	132,308	362	759	1,121
少数株主持分損益	49,513	174	49,687	419	2	421
持分法投資損益	(193,130)	(16,385)	(209,515)	(1,636)	(139)	(1,775)
資産及び負債の増減ほか	182,548	125,700	144,173	1,546	1,065	1,221
営業活動から得た現金<純額>	2,612,087	790,242	3,238,173	22,127	6,694	27,431
投資活動からのキャッシュ・フロー						
金融債権の増加	—	(14,046,532)	(7,343,474)	—	(118,988)	(62,206)
金融債権の回収及び売却	—	12,776,507	6,236,582	—	108,230	52,830
有形固定資産の購入<賃貸資産を除く>	(1,414,468)	(11,346)	(1,425,814)	(11,982)	(96)	(12,078)
賃貸資産の購入	(153,163)	(1,256,840)	(1,410,003)	(1,297)	(10,647)	(11,944)
有形固定資産の売却<賃貸資産を除く>	56,040	8,381	64,421	475	71	546
賃貸資産の売却	107,270	252,653	359,923	909	2,140	3,049
有価証券及び投資有価証券の購入	(889,008)	(179,197)	(1,068,205)	(7,531)	(1,518)	(9,049)
有価証券及び投資有価証券の売却及び満期償還	708,130	117,041	825,171	5,998	991	6,989
関連会社への追加投資支払 <当該関連会社保有現金控除後>	(1,651)	—	(1,651)	(14)	—	(14)
投資及びその他の資産の増減ほか	(21,751)	15,250	(51,328)	(185)	130	(435)
投資活動に使用した現金<純額>	(1,608,601)	(2,324,083)	(3,814,378)	(13,627)	(19,687)	(32,312)
財務活動からのキャッシュ・フロー						
自己株式の取得	(295,699)	—	(295,699)	(2,505)	—	(2,505)
長期借入債務の増加	31,509	2,897,028	2,890,000	267	24,541	24,481
長期借入債務の返済	(41,833)	(1,694,407)	(1,726,823)	(354)	(14,353)	(14,628)
短期借入債務の増加(減少)	(83,651)	362,078	353,397	(709)	3,067	2,994
配当金支払額	(339,107)	—	(339,107)	(2,873)	—	(2,873)
財務活動から得た(に使用した)現金<純額>	(728,781)	1,564,699	881,768	(6,174)	13,255	7,469
為替相場変動の現金及び現金同等物に対する影響額	21,995	3,434	25,429	187	29	216
現金及び現金同等物純増加額	296,700	34,292	330,992	2,513	291	2,804
現金及び現金同等物期首残高	1,418,022	151,365	1,569,387	12,012	1,282	13,294
現金及び現金同等物期末残高	¥ 1,714,722	¥ 185,657	¥ 1,900,379	\$ 14,525	\$ 1,573	\$ 16,098

25. 1株当たり情報：

2005年3月31日、2006年3月31日および2007年3月31日に終了した各1年間の基本および希薄化後1株当たり当期純利益の差異の調整は次のとおりであります。

	金額：百万円	単位：千株 加重平均 株式数	金額：円 1株当たり 当期純利益	金額：米ドル 1株当たり 当期純利益
2005年3月31日に終了した1年間				
普通株式に係る基本1株当たり当期純利益.....	¥1,171,260	3,296,092	¥355.35	
希薄化の影響				
希薄化効果を有するストック・オプション.....	(1)	662		
普通株式に係る希薄化後1株当たり当期純利益.....	¥1,171,259	3,296,754	¥355.28	
2006年3月31日に終了した1年間				
普通株式に係る基本1株当たり当期純利益.....	¥1,372,180	3,253,450	¥421.76	
希薄化の影響				
希薄化効果を有するストック・オプション.....	(5)	1,049		
普通株式に係る希薄化後1株当たり当期純利益.....	¥1,372,175	3,254,499	¥421.62	
2007年3月31日に終了した1年間				
普通株式に係る基本1株当たり当期純利益.....	¥1,644,032	3,210,422	¥512.09	\$4.34
希薄化の影響				
希薄化効果を有するストック・オプション.....	(2)	1,812		
普通株式に係る希薄化後1株当たり当期純利益.....	¥1,644,030	3,212,234	¥511.80	\$4.34

特定のストック・オプションは、権利行使価格が普通株式の期中平均株価より高かったため、2005年3月31日に終了した1年間の希薄化後1株当たり当期純利益の計算には含まれておりません。

2006年3月31日および2007年3月31日現在における1株当たり純資産額は次のとおりであります。

なお、1株当たり純資産額は、連結貸借対照表の純資産額を期末発行済株式数(自己株式を除く)で除すことにより計算しております。トヨタは、米国財務会計基準書第128号「一株当たり利益(Earnings per Share)」で要求される開示に加え、日本における財務諸表利用者へ有用な情報を提供するため、当該情報を開示しております。

	金額：百万円	単位：千株 期末発行済株式数 (自己株式を除く)	金額：円 1株当たり 純資産額	金額：米ドル 1株当たり 純資産額
2006年3月31日現在.....	¥10,560,449	3,241,757	¥3,257.63	
2007年3月31日現在.....	11,836,092	3,197,936	3,701.17	\$31.35

財務報告に係る内部統制に関する経営陣の年次報告

トヨタの経営陣には財務報告に係る有効な内部統制を構築・維持する責任がある。財務報告に係る内部統制とは、米国において一般に公正妥当と認められる会計原則に準拠した財務報告および外部報告目的の財務諸表の作成に関する信頼性について合理的な保証を提供するために整備されたプロセスである。トヨタの財務報告に係る内部統制には以下に関する方針および手続きが含まれる。

- (1) 合理的な詳細さでトヨタの資産の取引および処分を正確かつ公正に反映する記録の維持。
- (2) 米国において一般に公正妥当と認められる会計原則に準拠した財務諸表が作成されていると認めるに足るものとして取引が記録されていることおよびトヨタの収入と支出がトヨタの経営陣および取締役の承認によってはじめて実行されることについての合理的な保証。
- (3) 財務諸表に重要な影響を及ぼす可能性のあるトヨタの資産についての未承認の取得、使用または処分に関しての防止または適時の発見についての合理的な保証。

固有の限界により、財務報告に係る内部統制は、虚偽記載を防止または発見できないかもしれない。また、有効性の評価は将来の事業年度において、状況の変化のため、統制が不十分になるかもしれないリスク、または方針または手続への遵守の程度が悪化しているかもしれないリスクにさらされている。

トヨタの経営陣は、財務報告に係る内部統制の有効性に関する評価を米国のトレッドウェイ委員会組織委員会(COSO)が発表した「内部統制の統合的枠組み」に基づき実施した。

評価の結果、経営陣は2007年3月31日時点における財務報告に係る内部統制は有効であると判断した。

2007年3月31日時点の経営陣による財務報告に係る内部統制の有効性に関する評価は、独立登録会計事務所であるあらた監査法人(PricewaterhouseCoopers Aarata)により監査されており、本報告書内の同監査法人の監査報告書に記載されている。

独立登録会計事務所の報告書

(Report of Independent Registered Public Accounting Firm)

トヨタ自動車株式会社の株主各位及び取締役会へ

私どもは、米国公開企業会計監視委員会基準 (the standards of the Public Company Accounting Oversight Board (United States)) に準拠して、トヨタ自動車株式会社の2007年3月31日に終了した事業年度の連結財務諸表および2007年3月31日現在の会社の財務報告に係る内部統制の統合監査、並びに2005年および2006年3月31日に終了した事業年度の連結財務諸表の監査を実施した。監査の結果に基づく私どもの意見は以下のとおりである。

連結財務諸表

私どもは、添付の連結貸借対照表並びに連結損益計算書、連結株主持分計算書及び連結キャッシュ・フロー計算書が、トヨタ自動車株式会社およびその子会社の2006年及び2007年3月31日現在の財政状態並びに2007年3月31日に終了した3年間の各会計年度の経営成績及びキャッシュ・フローを、米国において一般に公正妥当と認められる会計原則に準拠し、すべての重要な点において適正に表示していると判断した。これらの財務諸表は、会社の経営者の責任で作成されたものである。私どもの責任は、私どもの監査に基づいてこれらの財務諸表についての意見を表明することである。私どもは、米国公開企業会計監視委員会基準 (the standards of the Public Company Accounting Oversight Board (United States)) に準拠して、これらの財務諸表の監査を実施した。これらの基準は、財務諸表に重要な虚偽記載がないかどうかについて合理的な確証を得るよう、私どもが監査を計画し、実施することを要求している。財務諸表の監査は、財務諸表における金額や開示の基礎となる証拠の試査による検証、経営者が採用した会計原則及び経営者が行った重要な見積りの検討、及び財務諸表全体の表示に関する評価を含んでいる。監査の結果、私どもは意見表明のための合理的な基礎を得たと確信している。

連結財務諸表注記2に記載されているとおり、会社は2007年3月31日より給付建年金および他の退職後給付制度に関する会計処理方法を変更した。

財務報告に係る内部統制

また、私どもは、添付の財務報告に係る内部統制に関する経営陣の年次報告に含まれる、会社が2007年3月31日現在において財務報告に係る有効な内部統制を維持しているという経営者による評価は、トレッドウェイ委員会組織委員会 (Committee of Sponsoring Organizations of the Treadway Commission (COSO)) が公表した「内部統制の統合的枠組み」で確立された規準に基づき、すべての重要な点において適正に陳述されていると判断した。さらに、私どもは、会社はCOSOが公表した「内部統制の統合的枠組み」で確立された規準に基づき、すべての重要な点において2007年3月31日現在において財務報告に係る有効な内部統制を維持していると判断した。会社の経営者は、財務報告に係る有効な内部統制の維持および財務報告に係る内部統制の有効性についての評価につき責任を負うものである。

私どもの責任は、私どもの監査に基づいて、経営者による評価についての意見および財務報告に係る会社の内部統制の有効性についての意見を表明することである。私どもは米国公開企業会計監視委員会基準 (the standards of the Public Company Accounting Oversight Board (United States)) に準拠して、財務報告に係る内部統制について監査を実施した。これらの基準は、財務報告に係る有効な内部統制がすべての重要な点において維持されているかどうかについて合理的な確証を得るよう、私どもが監査を計画し、実施することを要求している。財務報告に係る内部統制の監査は、財務報告に係る内部統制についての理解、経営者による評価、内部統制の整備・運用状況の有効性についての検証および評価、並びに状況に応じて必要と考えられる他の手続の実施を含んでいる。監査の結果、私どもは意見表明のための合理的な基礎を得たと確信している。

財務報告に係る内部統制は、一般に公正妥当と認められる会計原則に準拠した財務報告および外部報告目的の財務諸表の作成に関する信頼性について合理的な保証を提供するために整備されたプロセスである。財務報告に係る会社の内部統制には、(i) 合理的な詳細さで会社の資産の取引および処分を正確かつ公正に反映する記録の維持に関係し、(ii) 一般に公正妥当と認められる会計原則に準拠した財務諸表が作成されていると認めるに足るものとして取引が記録されていることおよび会社の収入と支出が会社の経営者および取締役の承認によってはじめて実行されることについて合理的な保証を提供し、(iii) 財務諸表に重要な影響を及ぼす可能性のある会社の資産についての未承認の取得、使用または処分に関しての防止または適時の発見についての合理的な保証をする方針および手続が含まれる。

固有の限界により、財務報告に係る内部統制は、虚偽記載を防止又は発見できないかもしれない。また、有効性の評価は将来の事業年度において、状況の変化のため、統制が不十分になるかもしれないリスク、または方針または手続への遵守の程度が悪化しているかもしれないリスクにさらされている。

PricewaterhouseCoopers Arata

日本 名古屋

2007年6月22日