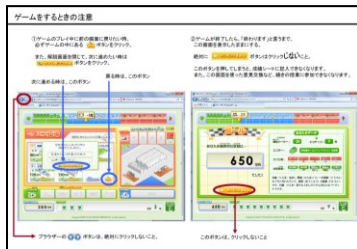


授業用教材について

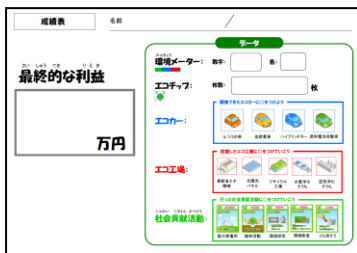
授業時に使用しますので、事前にご準備ください。

●注意シート



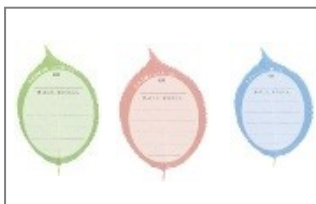
ゲームを進める時の注意が書いています。
ゲームで使用するパソコンの台数分、A4サイズで印刷紙をご用意ください。

●成績シート




パソコン毎のチーム対抗でゲームを実施するため、
チーム毎に成績を記録します。ゲームで使用するパソコンの台数分、
A4サイズで印刷紙をご用意ください。

●エコの葉っぱ



ゲーム終了後、
「環境への配慮(モノづくり(エコ工場))」
「研究開発(エコカー)」
「社会貢献」について気づいたことをエコの葉っぱに記入します。
A4サイズで印刷紙をご用意ください。3枚を切り取って使用します。

●エコの葉っぱ説明シート



児童がエコの葉を記入する際のポイントがまとめてあります。
児童数分、A4サイズで印刷紙をご用意ください。

●エコの木



児童が書いたエコの葉を貼ります。
収録されているデータの絵を参考に、模造紙など大きな紙に
手書きで木の絵を描いてください。A0サイズ程度で1授業に1枚をご用意ください。

※児童が書き込んだエコの葉っぱを
両面テープやノリなどで貼り付けてください