

VOXY


ヴォクシー 乗車定員：7～8名



おすすめスタイル

●シート連結泊やラゲージ泊が可能

シート使用



2-3列目シートの一体化は大人2名と幼児での就寝が可能。
就寝スペースの広さでは一番お勧め



座面と背もたれの凹凸はクッション、タオル等で埋めると就寝しやすく、床面とのスペースも大きめのバッグなどで埋めるとさらに広く利用できる

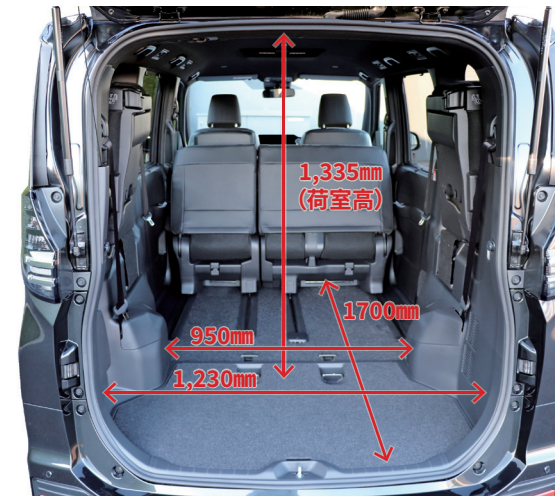


1-2列目シートの一体化も175cm前後の大人なら足を伸ばして休むことができる



2-3列目シートで寝袋使用例。横幅があるため、大人2名でも余裕があり、寝返りも楽にうてる

ラゲージ使用



床面の硬さや凹凸には銀マットなどのクッション性が高いものを敷く事をお勧め。冬季には冷気を遮断する効果もある

床面に凹凸が少なく天井高が1335mmあるので、生活スペースとしても活用しやすい。床面はシート使用より狭くなるが170cm前後の大人なら足を伸ばして就寝できる



2列目シートの大きめレバーで、シートを前後に調整できる



シートアレンジ POINT

体を水平にして寝るには

2-3列目シートの一体化なら、身長2m前後の大人2名+幼児1名まで

1-2列目シートの一体化なら、身長175cm前後の大人2名

ラゲージは身長170cm前後までなら大人2名、

幼児を含む場合は大人1名、幼児2名まで就寝できる

グレード：S-G


*グレードやオプションにより、掲載内容が異なる場合があります

VOXY

ヴォクシー



乗車定員:7~8名



シート使用

1-2列目シートを一体化したほう(上)が、2-3列目シートを一体化するより(下)、寝られる最長身長が10cmほど増える。しかし、1列目、2列目ともに左右のシート間のすき間が広く、それぞれ左右で1名ずつしか寝られない。3列目シートは左右にすき間が生じないので、横幅に余裕がほしい人は、2-3列目を一体化するほうがおすすめ

段差の解消は必須



リクライニングを最大まで倒した際、どのシートも座面と背もたれに、大きな段差ができてしまう。やや多めのタオルやウエアで段差を埋める必要がある



ラゲージ使用



シート操作



2列目のシート操作が特徴的なヴォクシー。大きなレバーひとつで、簡単にシートを前後左右にスライドできる

ラゲージは、2列目シートがコンパクトにたためないで奥行きは1690mmしかない。しかし、横側へ跳ね上げる3列目シートやタイヤハウスの干渉は少ない。ラゲージで就寝するなら、小柄な大人1~2名まで、と割りきった使用方法がベターだろう

シートアレンジ POINT

体を水平にして寝るには

1-2列目シートを一体化なら、身長2m前後の大人2名ならゆったり就寝

2-3列目シートを一体化なら、身長2m前後の大人2名+幼児1名まで

※3列目は、横向きなら身長140cm以下1名。ただしその場合は、2-3列目を一体化した最大シート長は使えない

ラゲージは身長165cm前後までなら2名、

幼児を含む場合は大人1名、幼児2名まで就寝できる