

財務ハイライト

トヨタ自動車株式会社
3月31日終了会計年度

米国会計基準に基づく主要連結業績

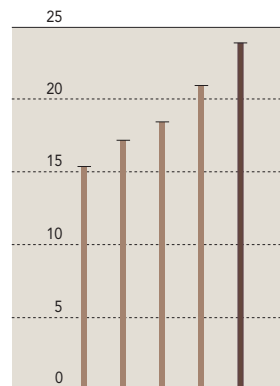
	金額: 百万円			金額: 百万米ドル ^注		増減率 (%)
	2005年	2006年	2007年	2007年	2006年 vs 2007年	
会計年度:						
売上高	¥18,551,526	¥21,036,909	¥23,948,091	\$202,864		+13.8
営業利益	1,672,187	1,878,342	2,238,683	18,964		+19.2
当期純利益	1,171,260	1,372,180	1,644,032	13,927		+19.8
自己資本当期純利益率 (ROE)	13.6%	14.0%	14.7%	—		—
会計年度末:						
総資産	¥24,335,011	¥28,731,595	¥32,574,779	\$275,941		+13.4
純資産	9,044,950	10,560,449	11,836,092	100,263		+12.1
	金額: 円			金額: 米ドル ^注		増減率 (%)
	2005年	2006年	2007年	2007年	2006年 vs 2007年	
1株当たりデータ:						
当期純利益	¥ 355.35	¥ 421.76	¥ 512.09	\$ 4.34		+21.4
年間配当金	65.00	90.00	120.00	1.02		+33.3
純資産	2,767.67	3,257.63	3,701.17	31.35		+13.6
株価情報 (3月31日):						
株価	¥3,990	¥6,430	¥7,550	\$63.96		+17.4
時価総額 (百万円、百万米ドル)	¥14,403,890	¥23,212,284	¥27,255,481	\$230,881		+17.4

注: 表示されている米ドル金額は、2007年3月30日現在のおよその実勢為替相場1米ドル=118.05円により換算しています。

売上高



(兆円)

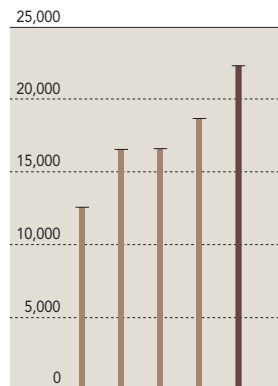


会計年度 '03 '04 '05 '06 '07

営業利益



(億円)

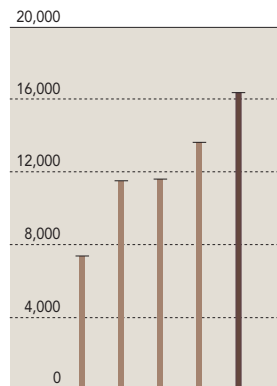


会計年度 '03 '04 '05 '06 '07

当期純利益



(億円)

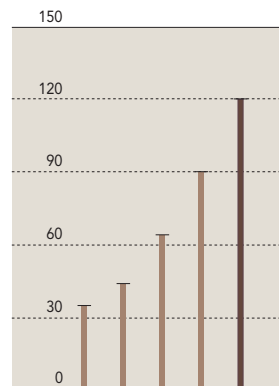


会計年度 '03 '04 '05 '06 '07

1株当たり年間配当金



(円)



会計年度 '03 '04 '05 '06 '07

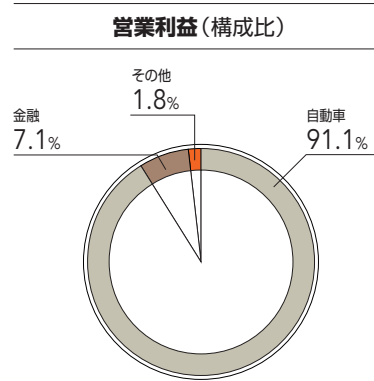
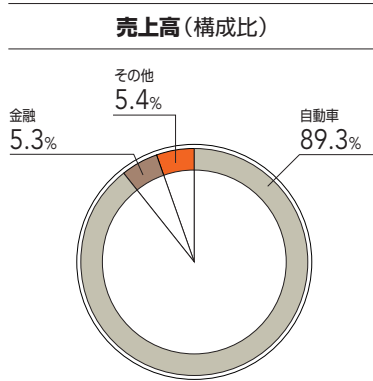
注: 会計年度は3月31日に終了した各年度を示します。

業績の概況

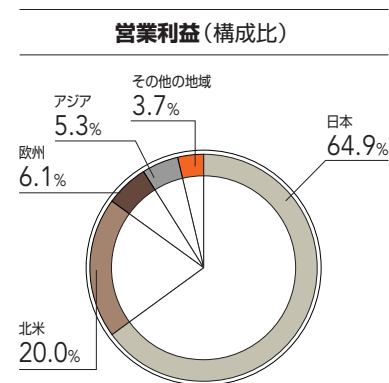
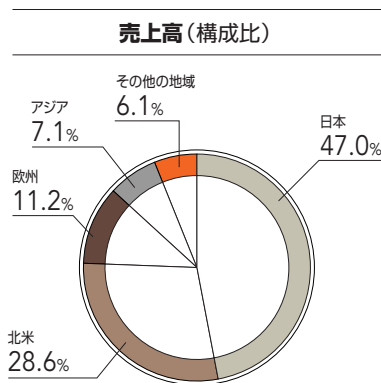
トヨタ自動車株式会社
3月31日終了会計年度

連結セグメント情報

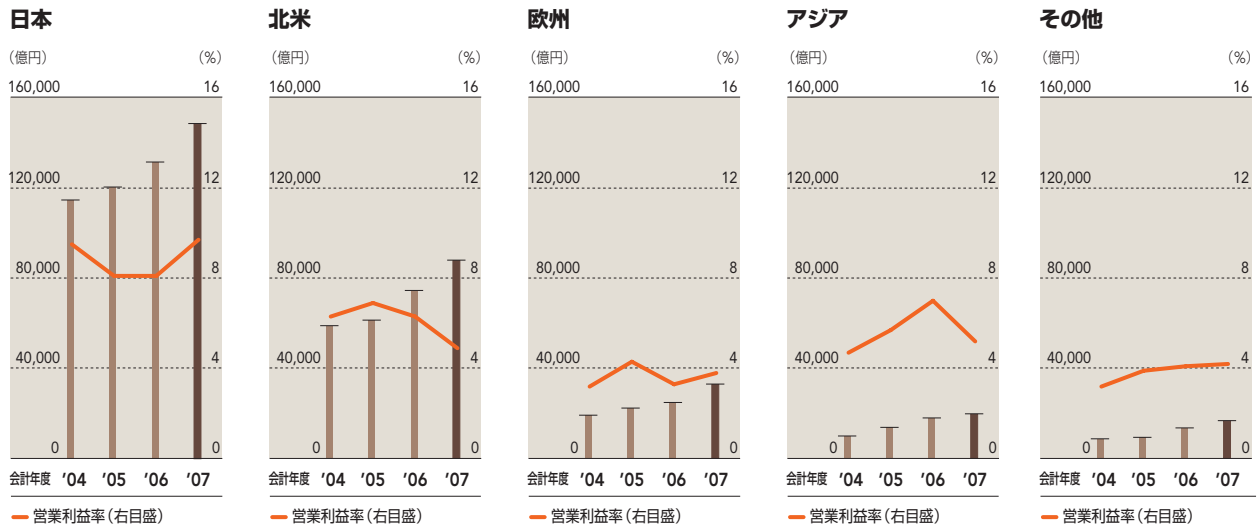
事業別（2007年3月期）



所在地別（2007年3月期）



売上高推移



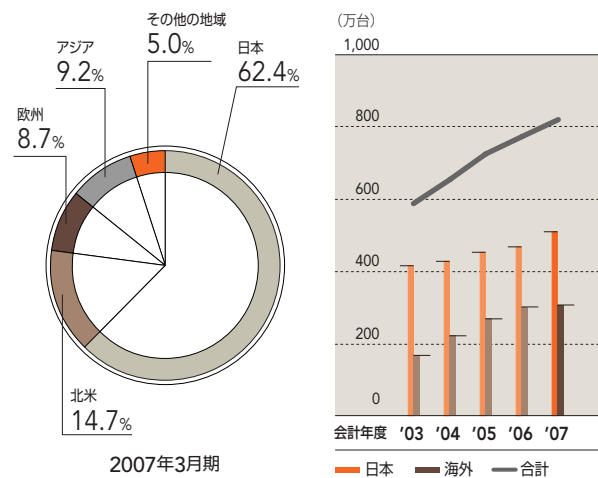
注：会計年度は3月31日に終了した各年度を示します。

連結車両生産台数および販売台数

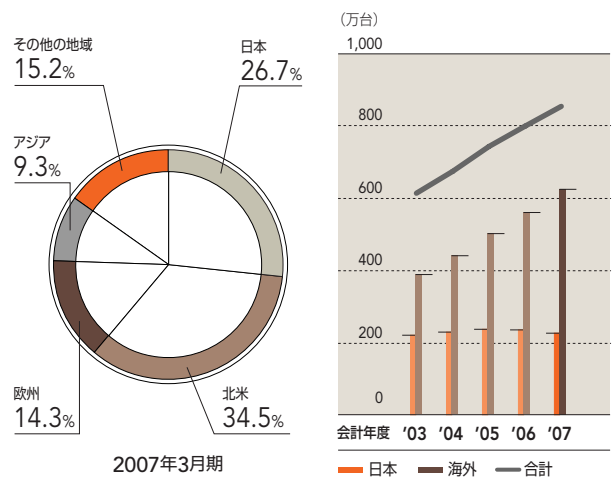
	単位：千台			増減率(%)
	2005年	2006年	2007年	2006年 vs 2007年
所在地別連結車両生産台数：				
日本	4,534	4,684	5,100	+8.9
海外計	2,697	3,027	3,080	+1.8
北米	1,156	1,201	1,205	+0.3
欧州	596	623	709	+13.9
アジア	647	836	755	-9.7
その他の地域	298	367	411	+12.0
連結計	7,231	7,711	8,180	+6.1
仕向地別連結車両販売台数：				
日本	2,381	2,364	2,273	-3.9
海外計	5,027	5,610	6,251	+11.4
北米	2,271	2,556	2,942	+15.1
欧州	979	1,023	1,224	+19.6
アジア	833	880	789	-10.3
その他の地域	944	1,151	1,296	+12.6
中南米	185	233	284	+21.8
オセアニア	239	251	268	+6.7
その他	520	667	744	+11.6
連結計	7,408	7,974	8,524	+6.9
ブランド別車両生産台数：				
トヨタ、レクサス	6,393	6,848	7,225	+5.5
ダイハツ	745	763	855	+12.1
日野	93	100	100	0.0
連結計	7,231	7,711	8,180	+6.1
トヨタグループ計 ^注	7,719	8,460	9,080	+7.3

注：米国（ゼネラルモーターズ(GM)との合併会社NUMMI生産分）、中国、フィリピン、マレーシアなど、連結対象外の事業体の生産台数（2005会計年度488千台、2006会計年度749千台、2007会計年度900千台）を含みます。

連結車両生産台数



連結車両販売台数



注：会計年度は3月31日に終了した各年度を示します。