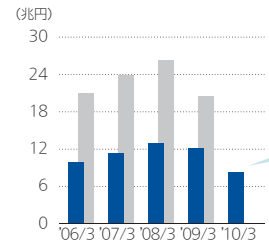


連結業績の推移

■ 前半期 ■ 通期

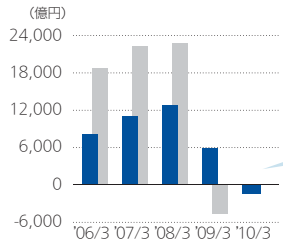
売上高



POINT

・世界経済の長引く低迷により、前年同期に比べ、販売台数が減少したことなどにより、売上高は減収となりました。

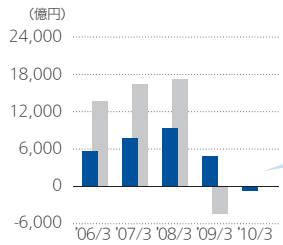
営業損益



POINT

・昨年秋以降、全社をあげて取り組んでいる収益改善活動により、「原価改善」や「固定費削減」等、計画を上回る進捗と成果をあげましたが、販売台数の減少や為替の円高などの影響を大きく受け、営業損失となりました。

純損益



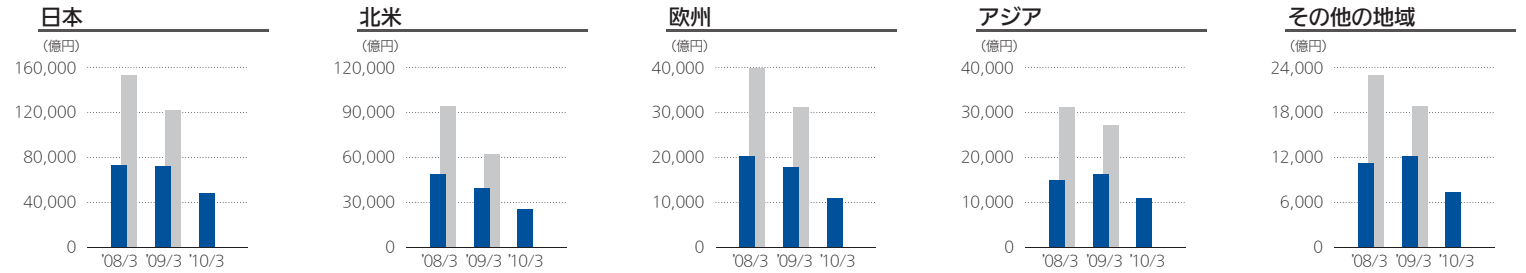
POINT

・営業損益の悪化に加え、主に国内および中国の持分法適用会社が減益となったことなどが影響し、純損失となりました。

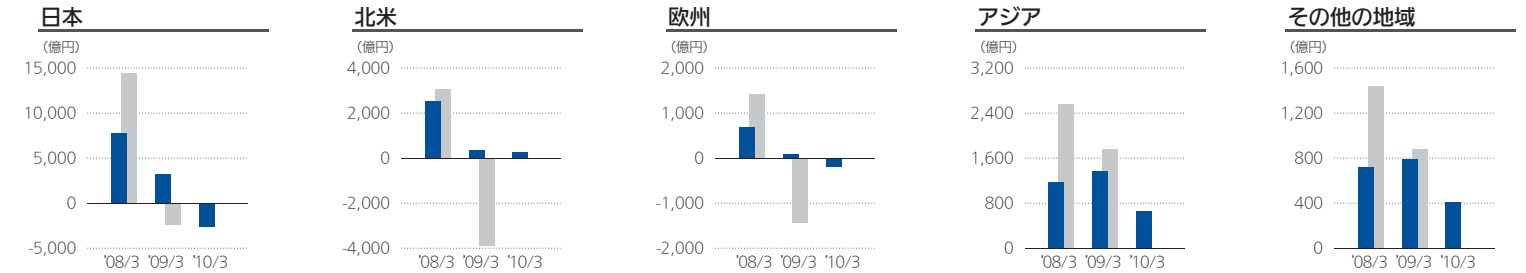
所在地別セグメント

■ 前半期 ■ 通期

一売上高一



一営業損益一



所在地別売上高

・全ての地域において、前年同期に比べ、販売台数が減少したことなどにより、減収となりました。

所在地別営業損益

・販売台数の減少などにより、全ての地域で減益となりました。特に、日本は円高による輸出採算悪化も加わり、大幅な減益となりました。

連結貸借対照表 (要旨)

(単位:百万円)

	'09 / 9末	'09 / 3末
資産合計	28,538,759	29,062,037
負債合計	18,040,489	18,461,300
非支配持分	524,611	539,530
資本合計	9,973,659	10,061,207

連結損益計算書 (要旨)

(単位:百万円)

	'09 / 4-9	'08 / 4-9
売上高	8,377,643	12,190,405
営業損益	△ 136,859	582,068
税金等調整前純損益	△ 62,975	636,487
純損益	△ 55,986	493,469

連結キャッシュ・フロー計算書 (要旨)

(単位:百万円)

	'09 / 4-9	'08 / 4-9
現金及び現金同等物期首残高	2,444,280	1,628,547
営業活動	1,567,996	1,513,776
投資活動	△ 698,784	△ 1,497,448
財務活動	△ 616,720	198,544
為替変動の影響	△ 44,267	7,195
現金及び現金同等物第2四半期末残高	2,652,505	1,850,614

単独損益計算書 (要旨)

(単位:億円)

	'09 / 4-9	'08 / 4-9
売上高	36,566	56,492
営業損益	△ 2,657	2,525
経常損益	△ 463	5,952
純損益	△ 188	4,722